

Månad: februar 2023

AKTIVITET

Medisinsk klinikk	Denne perioden					Til no i år				
	Faktisk	Plan	Avvik	I fjor	Avvik	Faktisk	Plan	Avvik	I fjor	Avvik
DRG-poeng dag/døgn, A	801	887	-86	837	-36	1 797	1 824	-27	1 680	116
DRG-poeng poliklinikk, A	229	234	-4	211	19	497	475	22	454	44
DRG-poeng H-resept, A	288	258	31	261	28	793	689	105	751	42
DRG-poeng andre regionar, B	8	13	-6	8	-1	17	28	-11	18	-1
SUM DRG-poeng produsert (A+B)	1 326	1 391	-65	1 316	10	3 104	3 016	89	2 903	201
DRG-poeng behandla ved Feiring, C	3	2	0	3	0	5	4	1	5	0
SUM DRG-grunnlag ISF-inntekt (A+C)	1 321	1 380	-59	1 310	11	3 093	2 992	101	2 891	202
Tal dagbehandling	724	778	-54	757	-33	1 541	1 572	-31	1 648	-107
Tal heildøgnsopphald	702	800	-98	704	-2	1 530	1 650	-120	1 456	74
Tal ISF - polikliniske konsultasjonar	5 040	4 610	430	4 532	508	10 748	9 384	1 364	9 651	1 097
Tal interne polikliniske konsultasjonar	660	761	-101	761	-101	1 390	1 614	-224	1 614	-224

DRG-poeng

Etter dei to første månadene har medisinsk klinikk produsert fem færre DRG-poeng innanfor dag/døgn/poliklinikk enn planlagt.

Dagbehandling

Tal dagpasientar ligg etter to månader på 31 færre enn planlagt. Dette skuldast i hovudsak færre dialysepasientar ved FSS og NSH. Seksjonane justerer driftsmodell og bemanning tilsvarende.

Heildøgn

Januar var prega av høg aktivitet i sengepostane, mens aktiviteten i februar vart lågare. Svinginga skuldast varierende tal innleggingar for øyeblikkeleg hjelp.

Poliklinikk

Poliklinisk aktivitet har vore høg begge månader, hittil 1364 konsultasjonar framfor plan.

ØKONOMI

Artskonto	Regnskap	Budsjett	Avvik	Regnskap Hittil	Budsjett Hittil	Avvik Hittil	Årsbudsjett
☒ Pasientrelatert inntekt	34 223	35 236	-1 012	76 459	74 630	1 829	412 640
☒ Basistilskudd	53 162	53 187	-26	101 369	101 260	109	626 352
☒ Andre inntekter	864	771	93	1 741	1 541	199	9 251
☐ Sum Driftsinntekter	88 249	89 194	-945	179 569	177 431	2 137	1 048 243
☒ Varekostnader og Helsetjenester	-22 413	-20 947	-1 466	-43 821	-42 084	-1 736	-250 041
☒ Lønn- og personalkostnader	-67 431	-63 360	-4 071	-133 523	-125 579	-7 945	-739 591
☒ Øvrige kostnader	-6 634	-4 886	-1 748	-11 942	-9 768	-2 174	-58 610
☐ Sum Driftskostnad	-96 478	-89 194	-7 285	-189 286	-177 431	-11 855	-1 048 243
☐ Driftsresultat	-8 229	0	-8 229	-9 717	0	-9 717	0
☐ Totalresultat	-8 229	0	-8 229	-9 717	0	-9 717	0

Pasientrelaterte inntekter omfattar, i tillegg til inntekter frå pasientar, inntekter frå laboratoria (mikrobiologi, patologi og klinisk kjemisk lab.) og radiologi.

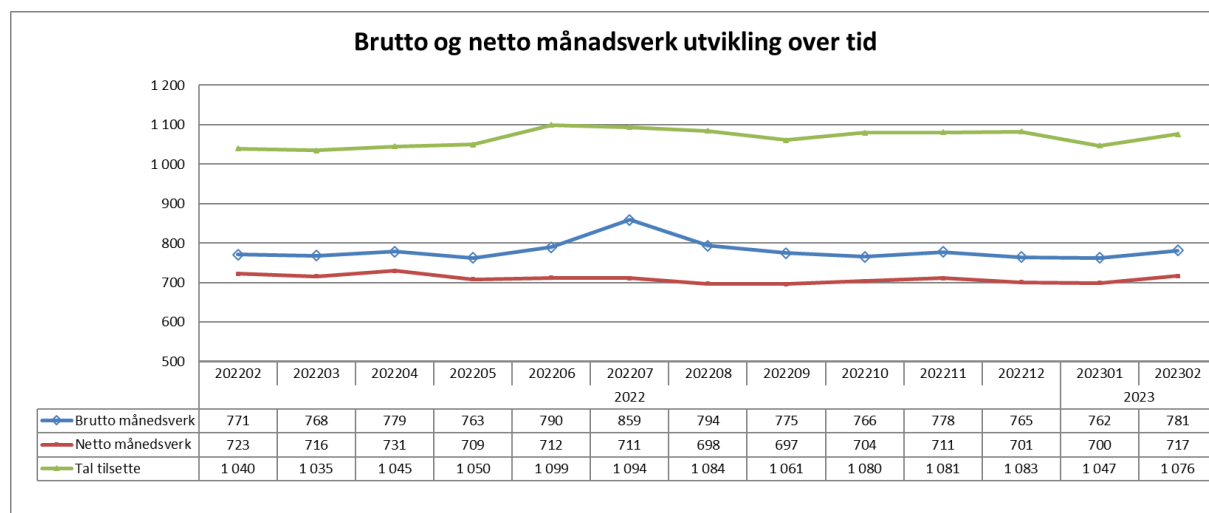
I februar var samla inntekt 0,9 millionar kroner bak budsjett. Hittil i år er avviket positivt med 2,1 millionar kroner.

Varekostnad og øvrige kostnader er samla 3,2 millionar kroner bak budsjett denne månaden. Hittil i år er avviket knytt til varekostnader på 1,7 millionar kroner. I hovudsak er avviket innan medisinsk heimebehandling, kreftmedikament og varekostnad til laboratoria.

Lønn- og personalkostnad har eit samla avvik på 4,0 millionar kroner i februar, hittil i år eit avvik på 7,9 millionar kroner.

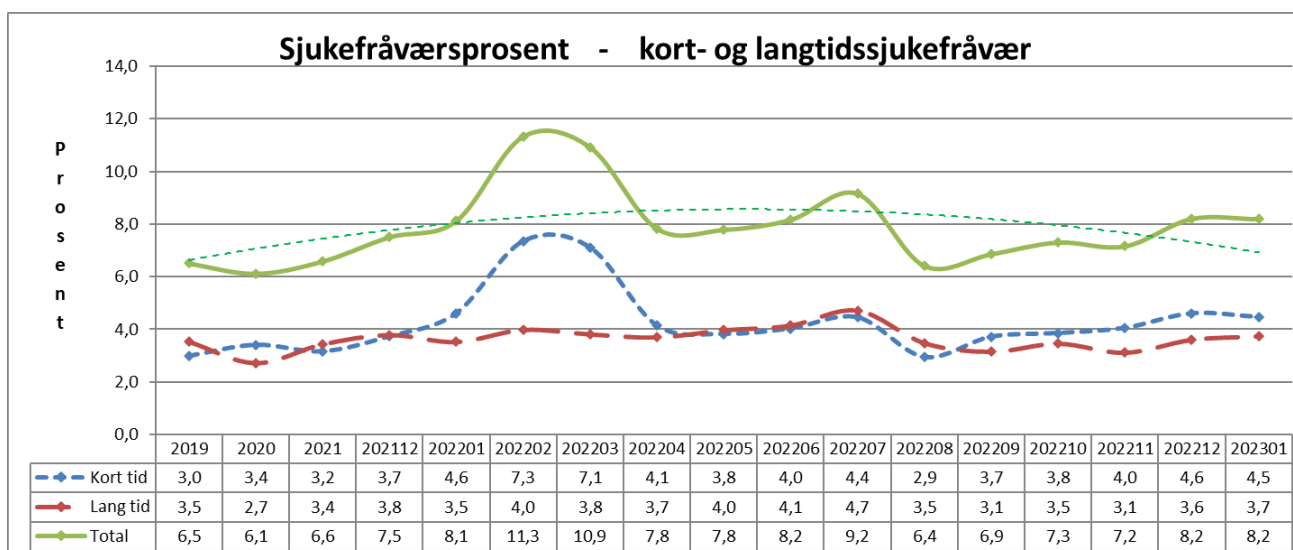
PERSONELL

Medarbeidarar



Etter ein periode med nedtrapping av tal månadsverk, fekk vi ei stiging av både brutto og netto månadsverk brukt i februar. Auken i månadsverk heng truleg delvis saman med høgt sjukefråvær i nokre seksjonar.

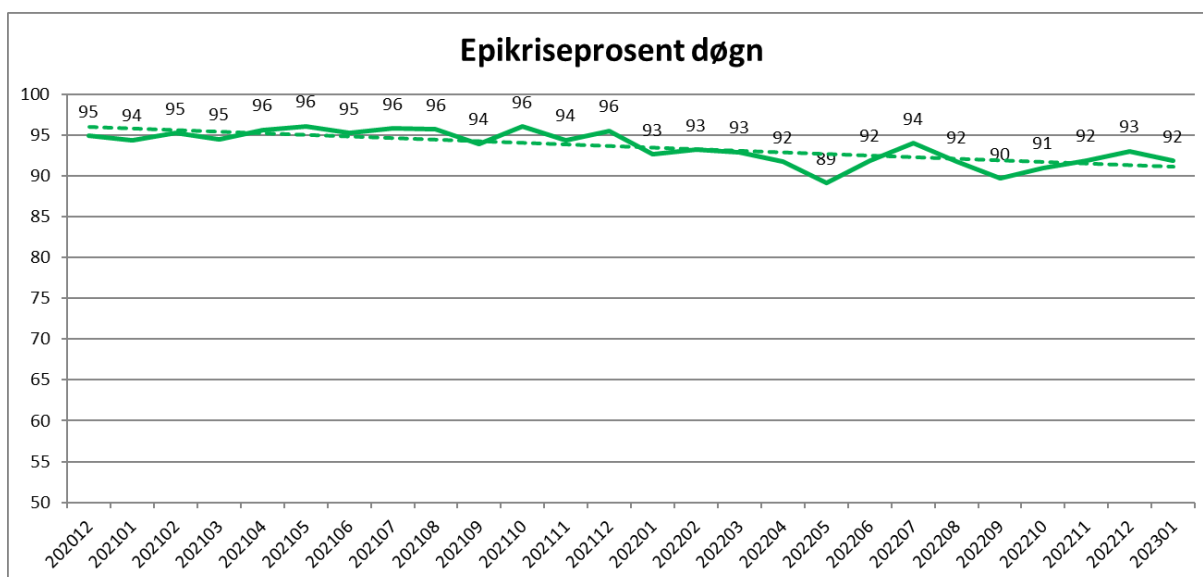
Sjukefråvær



Sjukefråværet i januar er det same som i desember. I høve same periode i fjor er vi 0,1 prosentpoeng høgare.

KVALITET

Epikrise



Del døgnopphald med utsend epikrise innan sju dagar etter døgnopphald var 91 prosent i februar.

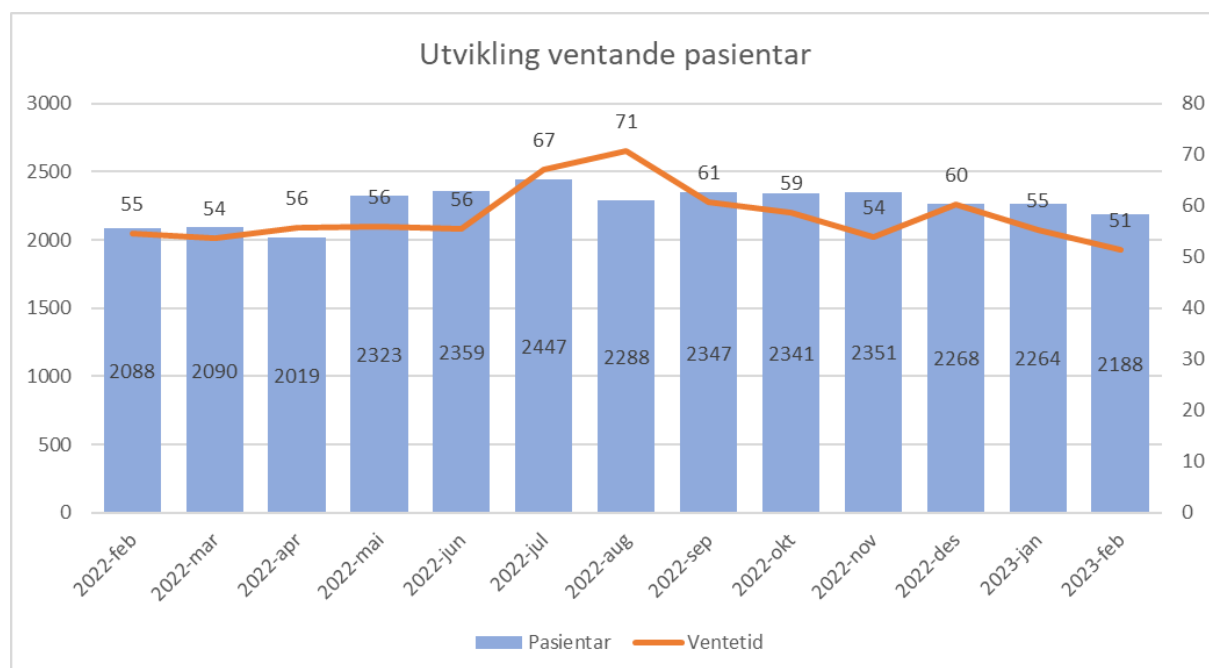
Korridorpasientar

Korridorpasienter	februar			januar-februar		
Medisinsk klinikk	Denne periode			Til no i år		
	i år	i fjor	avvik	i år	i fjor	avvik
Barn sengepost Førde	0	0	0	0	0	0
Kreft sengepost	0	6	-6	6	7	-1
Medisinsk sengepost Førde	2	40	-38	15	88	-73
Medisinsk sengepost Lærdal	0	2	-2	0	3	-3
Medisinsk sengepost Nordfjord	0	0	0	0	0	0
Nevro/revma/rehab Førde	0	0	0	0	2	-2
Sum	2	48	-46	21	100	-79

I februar vart det registrert to korridorpasientar mot 19 i j januar. Dette er 79 færre enn same tid i fjor.

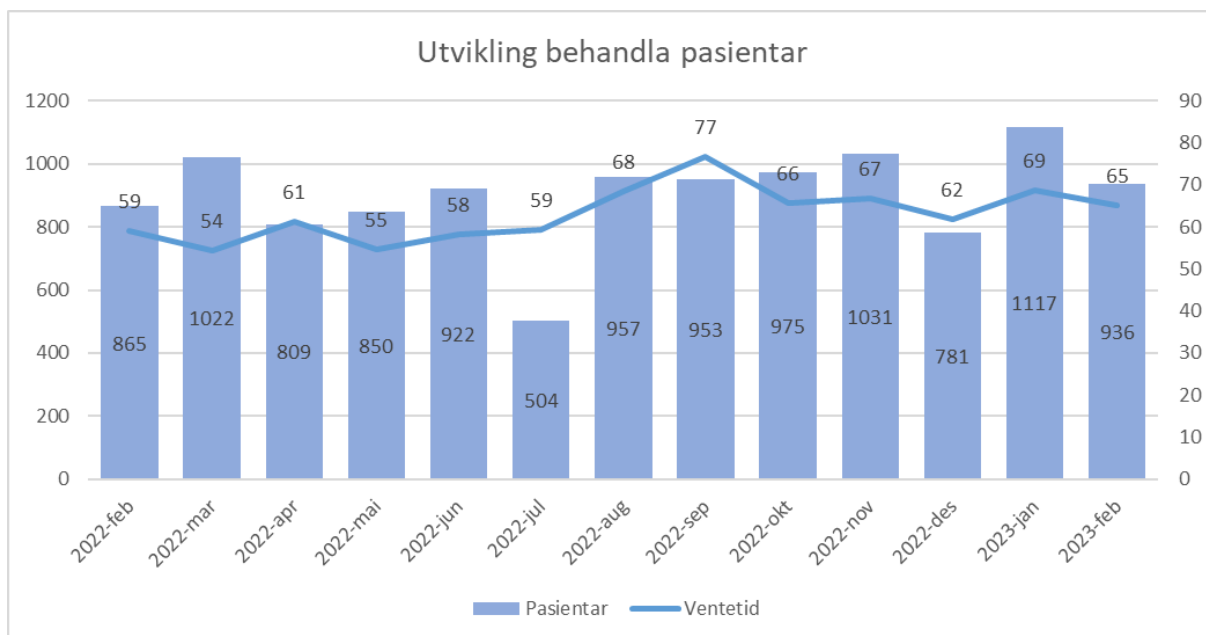
VENTELISTE - FRISTBROT

Ventetid for ventande ved periodens slutt



Tal ventande nyttilviste (2188) har auka med 100 i høve same rapportering i fjor. Gjennomsnittleg ventetid for ventande er 51 dagar som er ein reduksjon med fire i høve førre månad.

Ventetid for ventande der behandling er starta i perioden



Gjennomsnittleg ventetid for pasientar der behandling blei starta i perioden, var på 65 dagar i februar. Dette er ein reduksjon på fire dagar i høve januar 2023.

Venteliste – langtidsventande

Ventetid i kalenderdagar	Pasientar	I prosent
1 - 10	311	14 %
11-30	665	31 %
31 - 90	875	40 %
91 - 180	265	12 %
181 - 365	55	3 %
365 +	5	0 %
Sum	2176	

Ventelister – Fristbrot

Eining med fristbrot i perioden	For ventande ved periodeslutt	
	Pasientar	I prosent
Indremedisinsk avdeling	13	1 %
Samhandling og Tverrprofesjonelle tenester	1	1 %
Kreftavdeling	0	0 %
Nevrologisk poliklinikk	22	6 %
Barneavdeling	1	1 %
Hudavdeling	21	4 %
Sum	58	3 %

Det var ved utgangen av februar registrert 58 fristbrot som utgjer 3 prosent av tal ventande nytilvisingar. Dette er ein reduksjon med 45 frå førre månadsskifte, som i hovudsak skuldast at nevrologisk seksjon har fått færre brot.

Ventande hudpasientar takkar i nokre tilfelle ja til tilbod utanfor Helse Førde.