

Månad: november 2022
AKTIVITET

Kirurgisk klinikk	Denne periode					Til no i år				
	Faktisk	Budsjett	Avvik	I fjor	Avvik	Faktisk	Budsjett	Avvik	I fjor	Avvik
DRG-poeng dag/døgn	860	897	-37	947	-87	8792	9443	-651	9466	-674
DRG-poeng poliklinikk	216	219	-3	224	-8	2206	2235	-29	2236	-30
DRG-poeng andre regionar	34	31	3	24	10	394	307	87	398	-4
DRG-poeng konvensjon-sjølvsbetalande	3	2	1	3	0	158	106	52	66	92
SUM DRG-poeng	1113	1149	-36	1198	-85	11549	12091	-542	12166	-617
Tal dagkirurgi	525	517	8	591	-66	4887	5029	-142	5120	-233
Tal døgnopphald	638	726	-88	693	-55	7132	7895	-763	7865	-733
Tal poliklinikk m/DRG	5716	5839	-123	6044	-328	59097	60198	-1 101	60865	-1 768
Tal poliklinikk u/DRG	490	799	-309	654	-164	5525	7984	-2 459	7558	-2 033

DRG hittil	DRG-poeng dag/døgn			DRG-poeng poliklinikk			DRG-poeng total			
	Avdeling	Faktisk	Budsjett	Avvik	Faktisk	Budsjett	Avvik	Faktisk	Budsjett	Avvik
AAM		1	0	1	43	33	10	44	33	11
Augeavdeling		359	382	-23	285	287	-2	644	669	-25
Kirurgisk avdeling		2769	2921	-153	320	339	-19	3088	3260	-172
Kvinneklinikken		1588	1832	-244	287	288	-1	1875	2120	-245
Ortopedisk avdeling		4142	4269	-128	672	658	14	4813	4928	-114
ØNH Kjeve avdeling		411	390	20	674	690	-17	1084	1081	4
Sum kirurgisk klinikk		9270	9795	-526	2280	2296	-16	11549	12091	-542

Opphald hittil i år	Heildøgnsopphald			Dagopphald/dagkirurgi			Polikliniske kons (alle)			
	Avdeling	Faktisk	Budsjett	Avvik	Faktisk	Budsjett	Avvik	Faktisk	Budsjett	Avvik
AAM		0	0	0	3	0	3	3189	3703	-514
Augeavdeling		30	36	-6	1345	1520	-175	8333	8436	-103
Kirurgisk avdeling		1914	1959	-45	836	881	-45	8606	9709	-1103
Kvinneklinikken		2389	2849	-460	898	1001	-103	8868	8958	-90
Ortopedisk avdeling		2549	2824	-275	1324	1133	191	19804	21341	-1537
ØNH Kjeve avdeling		250	227	23	481	494	-13	15822	16035	-213
Sum Kirurgisk klinikk		7132	7895	-763	4887	5029	-142	64622	68182	-3560

Utskrivingsklare pasientar

Denne perioden er det fakturert for 26 utskrivingsklare pasientar, hittil i år er det fakturert for 67.

Fødselstal

År	jan	feb	mar	apr	mai	jun	jul	aug	sep	okt	nov	des	Hittil	Totalt
2022	68	66	73	69	71	69	76	72	71	65	49		749	749
2021	84	81	89	87	73	84	87	90	68	74	64	55	881	936
2020	68	78	65	66	83	69	69	66	83	68	59	52	774	826
2019	66	67	70	79	92	75	82	83	68	78	59	52	819	871
2018	54	65	70	79	77	95	71	80	76	89	55	52	811	863
2017	89	72	77	81	82	83	75	90	86	69	71	59	875	934
2016	67	62	75	76	75	85	85	77	66	71	94	58	833	891

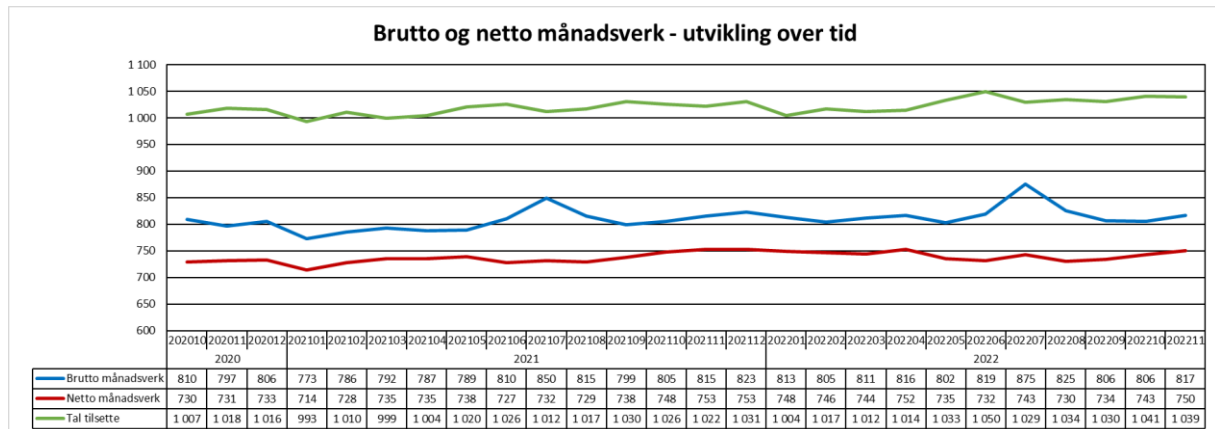
ØKONOMI

Artskonto		Regnskap	Budsjett	Avvik	Regnskap Hittil	Budsjett Hittil	Avvik Hittil	Prognose	Arsbudsjett
☐ Pasientrelatert inntekt	HV031.1	30 064	30 561	-496	312 893	324 372	-11 479		352 908
☐ Basistilskudd	HV031.2	46 007	44 351	1 656	442 022	439 967	2 055		489 374
☐ Andre inntekter	HV031.3	-220	699	-919	5 073	7 685	-2 612		8 383
☐ Sum Driftsinntekter	HV031	75 851	75 610	241	759 988	772 024	-12 036		850 665
☐ Varekostnader og Helsejenester	HV032.1	-7 975	-7 010	-965	-77 108	-72 987	-4 120		-79 504
☐ Lønn- og personalkostnader	HV032.2	-70 242	-64 239	-6 003	-711 570	-651 289	-60 281		-719 057
☐ Øvrige kostnader	HV032.3	-4 828	-4 362	-466	-53 288	-47 748	-5 541		-52 104
☐ Sum Driftskostnad	HV032	-83 045	-75 610	-7 434	-841 966	-772 024	-69 942		-850 665
☐ Driftsresultat	HV033	-7 194	0	-7 194	-81 978	0	-81 978		0

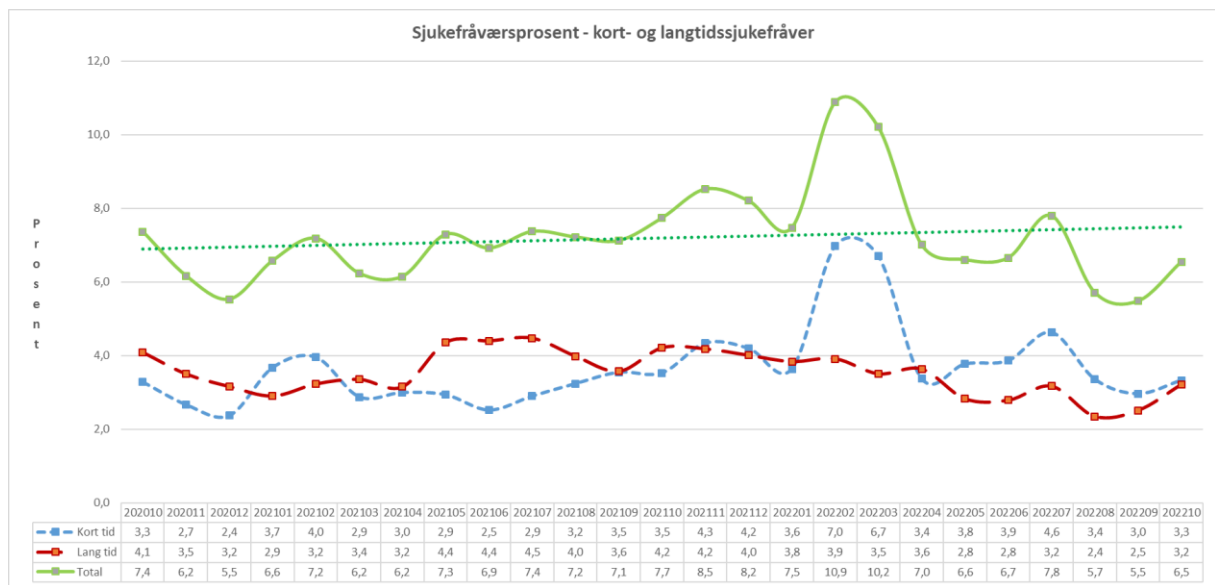
Denne månaden er 0,1 mill. og hittil i år er 8,8 mill. merka i rekneskapet som meirkostnader knytt til korona. Effekten av korona har vore større enn det som kjem fram av rekneskapet både på inntekts- og kostnadssida, men dette er vanskeleg å estimere.

PERSONELL

Medarbeidarar:

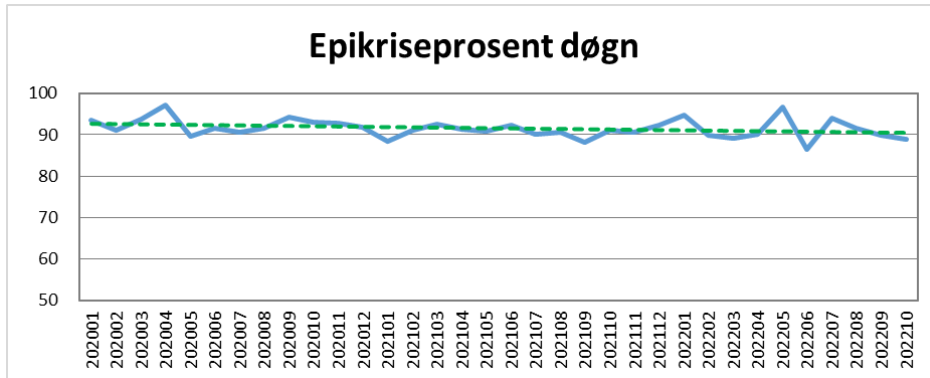


Sjukefråvær:



KVALITET

Epikrise



Korridorpasientar

Kirurgisk klinikk	Denne Periode			Til no i år		
	I år	I fjor	Avvik	I år	I fjor	Avvik
Kirurgisk sengepost Førde	0	1	-1	11	7	4
Ortopedisk sengepost Førde	2	5	-3	65	32	33
Sum korridorpasientar	2	6	-4	76	39	37

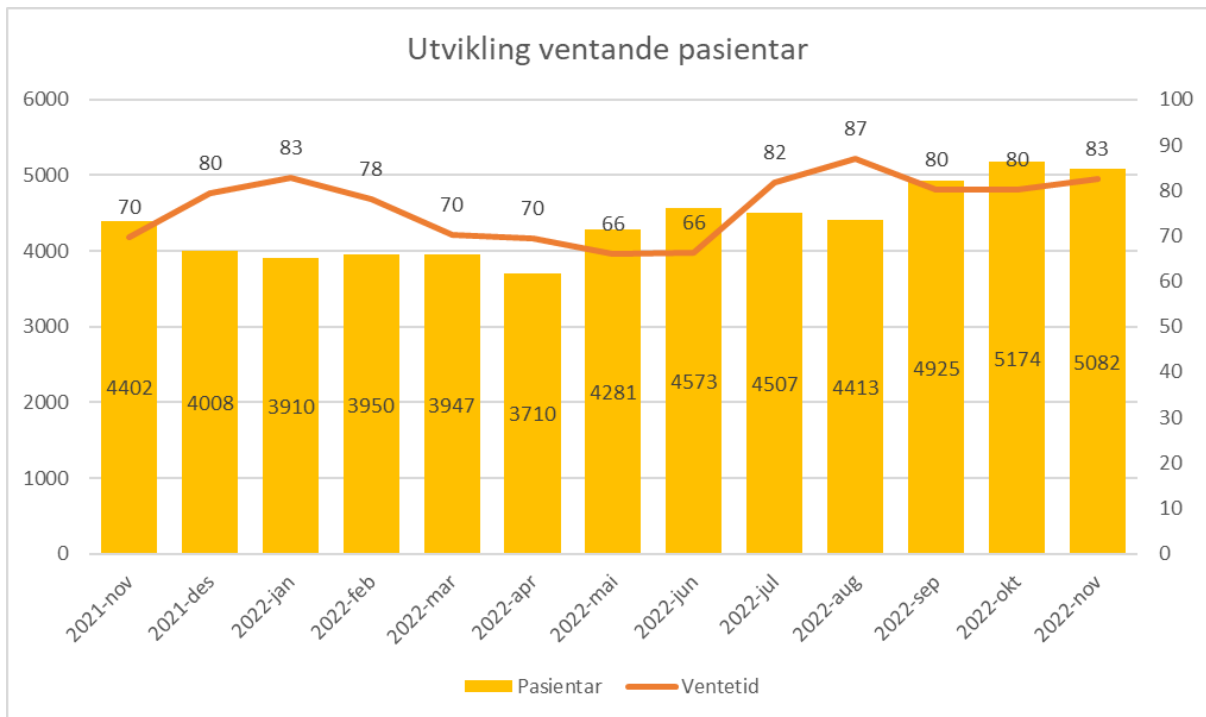
Ventetid

Ventetid i kalenderdagar	Pasientar	I prosent
1-10	263	5 %
11-30	875	17 %
31-60	1114	22 %
61-90	954	19 %
91-120	633	13 %
121-150	227	5 %
151-180	378	8 %
181-270	476	9 %
271-365	75	1 %
365+	18	0 %
Sum	5013	100 %

Fristbrot

Einingar	Tal fristbrot behandla	Prosentdel fristbrot behandla	Tal fristbrot oppstått i periode
Augeavdeling	2	15,0 %	16
Kirurgisk avdeling	76	37,8 %	85
Kvinneklubben	1	0,4 %	0
ØNH - Kjeveavdeling	1	0,4 %	3
Ortopedisk avdeling	83	29,1 %	176
Totalt	163	14,5 %	280

Ventetid for ventande ved periodens slutt



Ventetid der behandling er starta i perioden

