

**Månad:** september 2022

**AKTIVITET**

Kirurgisk klinikk	Denne periode					Til nå i år				
	Faktisk	Budsjett	Avvik	I fjor	Avvik	Faktisk	Budsjett	Avvik	I fjor	Avvik
DRG-poeng dag/døgn	900	882	18	930	-30	7167	7660	-492	7678	-511
DRG-poeng poliklinikk	202	219	-18	224	-22	1777	1803	-26	1809	-32
DRG-poeng andre regionar	27	31	-4	38	-11	319	246	73	332	-13
DRG-poeng konvensjon-sjølvtbetalande	22	18	4	9	13	143	102	41	55	88
SUM DRG-poeng	1151	1151	0	1201	-50	9406	9810	-404	9874	-468
Tal dagkirurgi	531	516	15	582	-51	3974	4012	-38	4098	-124
Tal døgnopphald	724	730	-6	724	-	5816	6444	-628	6468	-652
Tal poliklinikk m/DRG	5537	5873	-336	6060	-523	48019	48695	-676	49376	-1 357
Tal poliklinikk u/DRG	476	799	-323	640	-164	4608	6386	-1 778	6112	-1 504

DRG hittil Avdeling	DRG-poeng dag/døgn			DRG-poeng poliklinikk			DRG-poeng total		
	Faktisk	Budsjett	Avvik	Faktisk	Budsjett	Avvik	Faktisk	Budsjett	Avvik
AAM	1	0	1	33	26	7	35	26	8
Augeavdeling	283	304	-21	237	231	7	520	535	-14
Kirurgisk avdeling	2257	2378	-121	256	274	-18	2513	2651	-138
Kvinneklubben	1312	1496	-184	236	235	1	1548	1731	-183
Ortopedisk avdeling	3389	3468	-79	544	535	10	3933	4003	-70
ØNH Kjeve avdeling	325	312	13	532	552	-20	857	864	-7
Sum kirurgisk klinikk	7567	7957	-390	1839	1853	-14	9406	9810	-404

Opphald hittil i år Avdeling	Heildøgnsopphald			Dagopphald/dagkirurgi			Polikliniske kons (alle)		
	Faktisk	Budsjett	Avvik	Faktisk	Budsjett	Avvik	Faktisk	Budsjett	Avvik
AAM	0	0	0	3	0	3	2537	2977	-440
Augeavdeling	25	29	-4	1069	1207	-138	6950	6782	168
Kirurgisk avdeling	1563	1597	-34	692	709	-17	6979	7846	-867
Kvinneklubben	1969	2332	-363	728	808	-80	7293	7312	-19
Ortopedisk avdeling	2067	2303	-236	1099	897	202	16357	17245	-888
ØNH Kjeve avdeling	192	183	9	383	391	-8	12511	12919	-408
Sum Kirurgisk klinikk	5816	6444	-628	3974	4012	-38	52627	55081	-2454

**Utskrivingsklare pasientar**

Det er ikkje fakturert for utskrivingsklare pasientar denne perioden, hittil i år er det fakturert for 37.

**Fødselstal**

År	jan	feb	mar	apr	mai	jun	jul	aug	sep	okt	nov	des	Hittil	Totalt
2022	68	66	73	69	71	69	76	72	71				635	635
2021	84	81	89	87	73	84	87	90	68	74	64	55	743	936
2020	68	78	65	66	83	69	69	66	83	68	59	52	647	826
2019	66	67	70	79	92	75	82	83	68	78	59	52	682	871
2018	54	65	70	79	77	95	71	80	76	89	55	52	667	863
2017	89	72	77	81	82	83	75	90	86	69	71	59	735	934
2016	67	62	75	76	75	85	85	77	66	71	94	58	668	891

## ØKONOMI

Artskonto		Regnskap	Budsjett	Avvik	Regnskap Hittil	Budsjett Hittil	Avvik Hittil	Prognose	Årsbudsjett
☐ Pasientrelatert inntekt	HV031.1	31 763	31 193	570	254 893	263 594	-8 700		352 908
☐ Basistilskudd	HV031.2	43 727	43 705	23	351 592	351 182	410		489 374
☐ Andre inntekter	HV031.3	952	699	253	4 413	6 287	-1 874		8 383
☐ Sum Driftsinntekter	HV031	76 442	75 597	845	610 898	621 063	-10 164		850 665
☐ Varekostnader og Helsejenester	HV032.1	-9 000	-6 928	-2 072	-62 850	-59 054	-3 796		-79 504
☐ Lønn- og personalkostnader	HV032.2	-67 780	-64 336	-3 444	-572 082	-522 956	-49 127		-719 057
☐ Øvrige kostnader	HV032.3	-5 108	-4 332	-776	-43 611	-39 054	-4 557		-52 104
☐ Sum Driftskostnad	HV032	-81 888	-75 597	-6 291	-678 542	-621 063	-57 480		-850 665
☐ Driftsresultat	HV033	-5 446	0	-5 446	-67 644	0	-67 644		0
☐ Sum Finans	HV034				0		0		
☐ Totalresultat	HV03	-5 446	0	-5 446	-67 644	0	-67 644		0

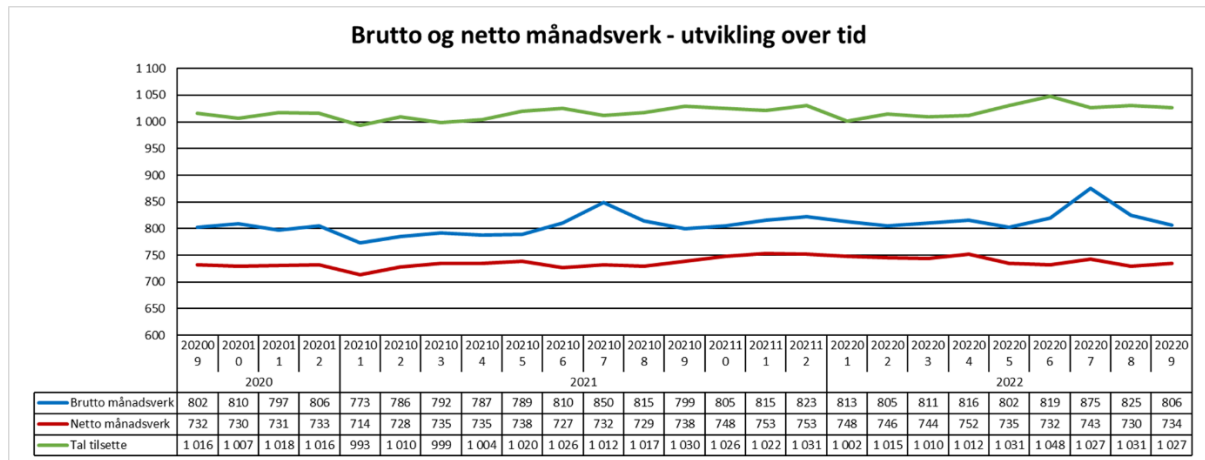
Estimert koronaeffekt er 0,4 mill. denne månaden og 11,2 mill. hittil i år.

### Under varekost og helsetenester er det følgende ekstraordinære føringar i september:

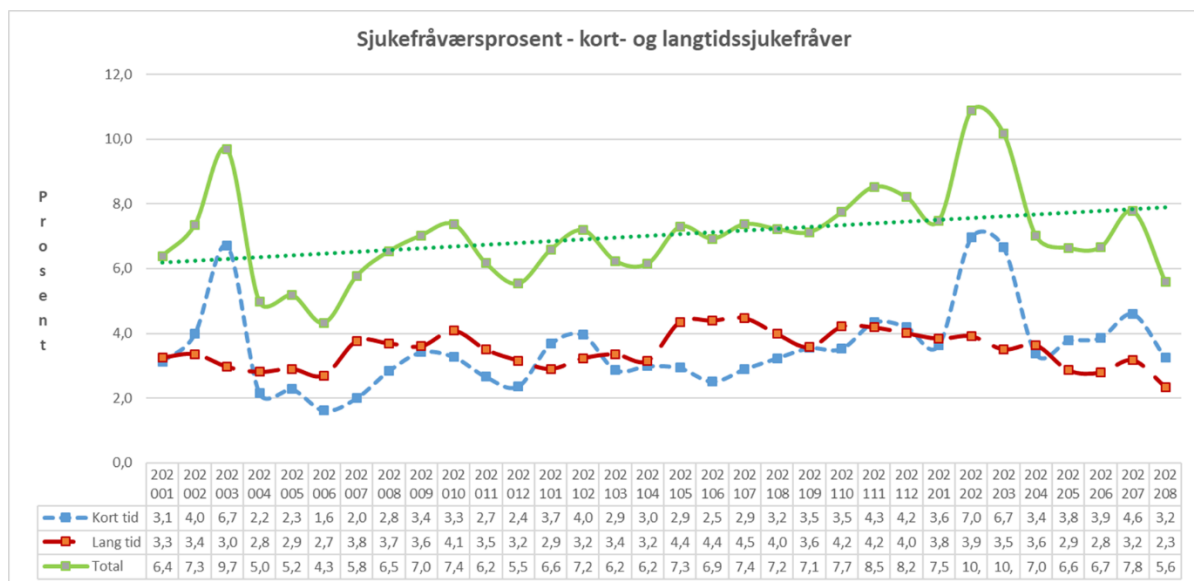
- Beredskapkostnader på ferja Askvoll-Gjervik i perioden mai-september 2022 kr. 400.000. Årleg beløp er på kr. 1.000.000
- Etterfakturering av jordmortenester for 2020 og 2021 frå tidlegare Leikanger kommune på kr. 560.000. Etter kommunesamanslåinga med Sogndal kommune vart ikkje desse fakturaene lenger sende.

# PERSONELL

## Medarbeidarar:

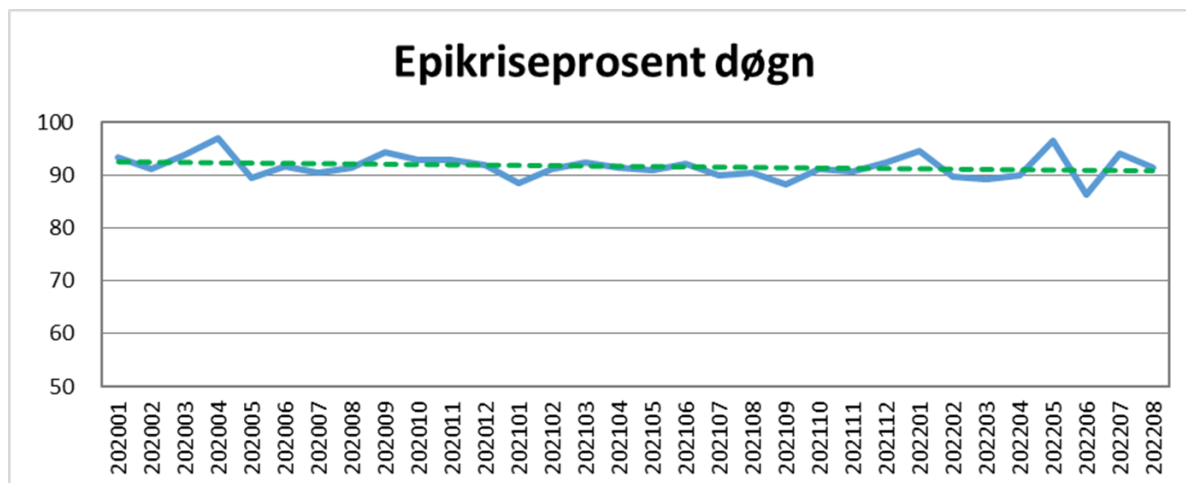


## Sjuefråvær:



## KVALITET

### Epikrise



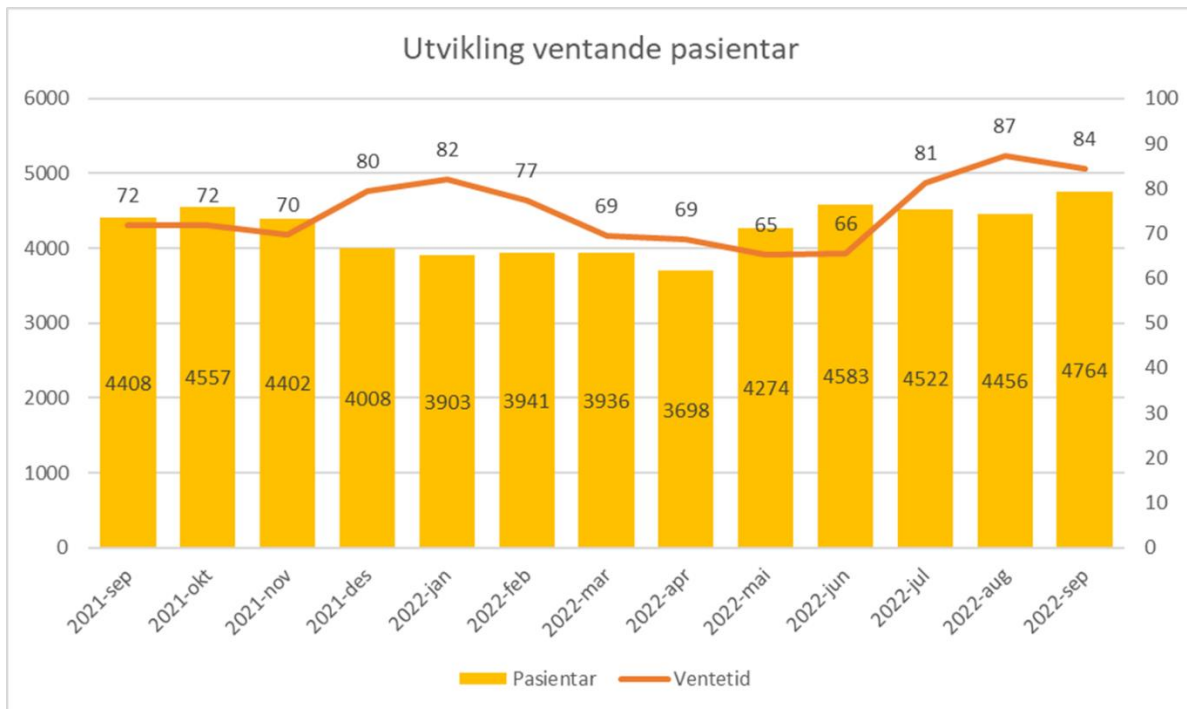
### Korridorpasientar

Kirurgisk klinikk	Denne Periode			Til no i år		
	I år	I fjor	Avvik	I år	I fjor	Avvik
Kirurgisk sengepost Førde	6		6	10	6	4
Ortopedisk sengepost Førde	8	2	6	53	19	34
Sum korridorpasientar	14	2	12	63	25	38

### Ventetid

Ventetid i kalenderdagar	Pasientar	I prosent
0 - 10	271	6 %
11 - 30	880	19 %
31 - 60	1132	24 %
61 - 90	446	9 %
91 - 120	645	14 %
121 - 150	541	11 %
151 - 180	375	8 %
181 - 270	390	8 %
271 - 365	54	1 %
> 1 år	13	0 %
Sum	4747	100 %

## Ventetid for ventande ved periodens slutt



## Ventetid der behandling er starta i perioden

