

**Månad: juli 2022**
**AKTIVITET**

Kirurgisk klinikk	Denne periode					Til nå i år				
	Faktisk	Budsjett	Avvik	I fjor	Avvik	Faktisk	Budsjett	Avvik	I fjor	Avvik
DRG-poeng dag/døgn	518	658	-141	608	-90	5471	5978	-507	5871	-400
DRG-poeng poliklinikk	131	136	-5	143	-12	1379	1385	-6	1391	-12
DRG-poeng andre regionar	20	13	7	43	-23	244	188	57	256	-12
DRG-poeng konvensjon-sjølvetalande	23	24	-1	8	15	95	59	36	36	59
SUM DRG-poeng	691	831	-140	802	-111	7189	7610	-421	7554	-365
Tal dagkirurgi	151	163	-12	150	1	3049	3097	-48	3116	-67
Tal døgnopphald	551	645	-94	661	-110	4468	5020	-552	4986	-518
Tal poliklinikk m/DRG	3909	4020	-111	4237	-328	37607	37377	230	37879	-272
Tal poliklinikk u/DRG	251	399	-148	623	-372	3802	4953	-1151	5053	-1251

DRG hittil Avdeling	DRG-poeng dag/døgn			DRG-poeng poliklinikk			DRG-poeng total		
	Faktisk	Budsjett	Avvik	Faktisk	Budsjett	Avvik	Faktisk	Budsjett	Avvik
AAM	0	0	0	25	20	4	25	20	4
Augeavdeling	221	236	-16	183	177	6	404	413	-9
Kirurgisk avdeling	1698	1838	-140	212	208	5	1910	2045	-135
Kvinneklubben	1017	1160	-143	180	183	-3	1197	1343	-146
Ortopedisk avdeling	2585	2713	-127	422	412	10	3008	3125	-118
ØNH Kjeve avdeling	242	241	1	403	422	-18	645	663	-18
Sum kirurgisk klinikk	5763	6188	-425	1425	1422	4	7189	7610	-421

Opphald hittil i år Avdeling	Heildøgnsopphald			Dagopphald/dagkirurgi			Polikliniske kons (alle)		
	Faktisk	Budsjett	Avvik	Faktisk	Budsjett	Avvik	Faktisk	Budsjett	Avvik
AAM	0	0	0	2	0	2	1904	2286	-382
Augeavdeling	22	24	-2	827	930	-103	5399	5195	204
Kirurgisk avdeling	1177	1236	-59	534	545	-11	6031	5963	68
Kvinneklubben	1551	1810	-259	570	630	-60	5638	5677	-39
Ortopedisk avdeling	1582	1807	-225	822	694	128	12902	13341	-439
ØNH Kjeve avdeling	136	143	-7	294	298	-4	9535	9868	-333
Sum Kirurgisk klinikk	4468	5020	-552	3049	3097	-48	41409	42330	-921

**Utskrivingsklare pasientar**

Det er ikkje fakturert for utskrivingsklare pasientar denne perioden, hittil i år er det fakturert for 34.

**Fødselstal**

År	jan	feb	mar	apr	mai	jun	jul	aug	sep	okt	nov	des	Hittil	Totalt
2022	68	66	73	69	71	69	76						492	492
2021	84	81	89	87	73	84	87	90	68	74	64	55	585	936
2020	68	78	65	66	83	69	69	66	83	68	59	52	498	826
2019	66	67	70	79	92	75	82	83	68	78	59	52	531	871
2018	54	65	70	79	77	95	71	80	76	89	55	52	511	863
2017	89	72	77	81	82	83	75	90	86	69	71	59	559	934
2016	67	62	75	76	75	85	85	77	66	71	94	58	525	891

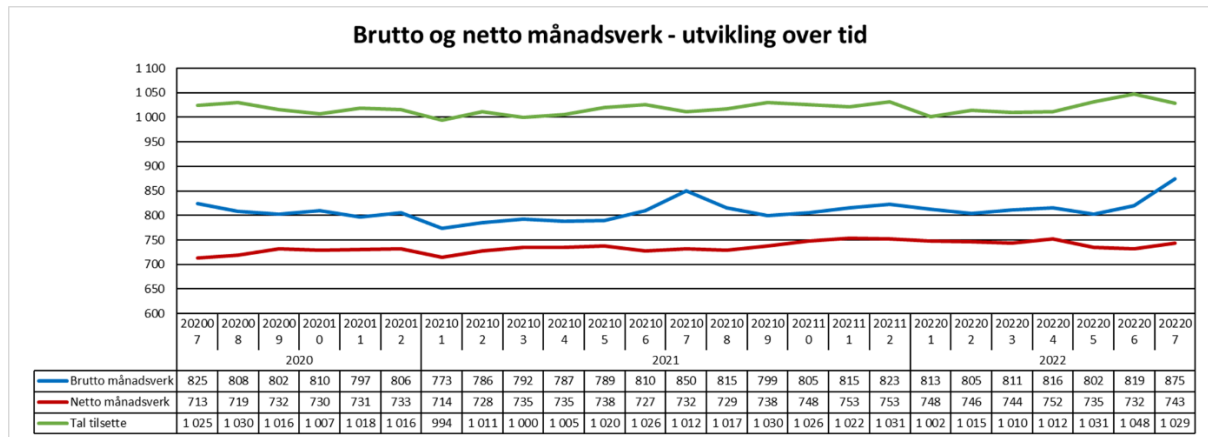
## ØKONOMI

Artskonto		Regnskap	Budsjett	Avvik	Regnskap Hittil	Budsjett Hittil	Avvik Hittil	Prognose	Arsbudsjett
☐ Pasientrelatert inntekt	HV031.1	19 141	22 591	-3 450	193 466	203 967	-10 501		352 908
☐ Basistilskudd	HV031.2	53 991	53 864	126	261 776	261 475	301		489 374
☐ Andre inntekter	HV031.3	266	698	-432	2 939	4 888	-1 950		8 383
☐ Sum Driftsinntekter	HV031	73 397	77 153	-3 756	458 181	470 331	-12 149		850 665
☐ Varekostnader og Helsejenester	HV032.1	-4 405	-5 172	766	-47 192	-45 968	-1 223		-79 504
☐ Lønn- og personalkostnader	HV032.2	-78 064	-67 662	-10 402	-432 775	-393 974	-38 801		-719 057
☐ Øvrige kostnader	HV032.3	-4 493	-4 320	-173	-33 212	-30 389	-2 823		-52 104
☐ Sum Driftskostnad	HV032	-86 963	-77 153	-9 809	-513 178	-470 331	-42 847		-850 665
☐ Driftsresultat	HV033	-13 565	0	-13 565	-54 997	0	-54 997		0
☐ Totalresultat	HV03	-13 565	0	-13 565	-54 997	0	-54 997		0

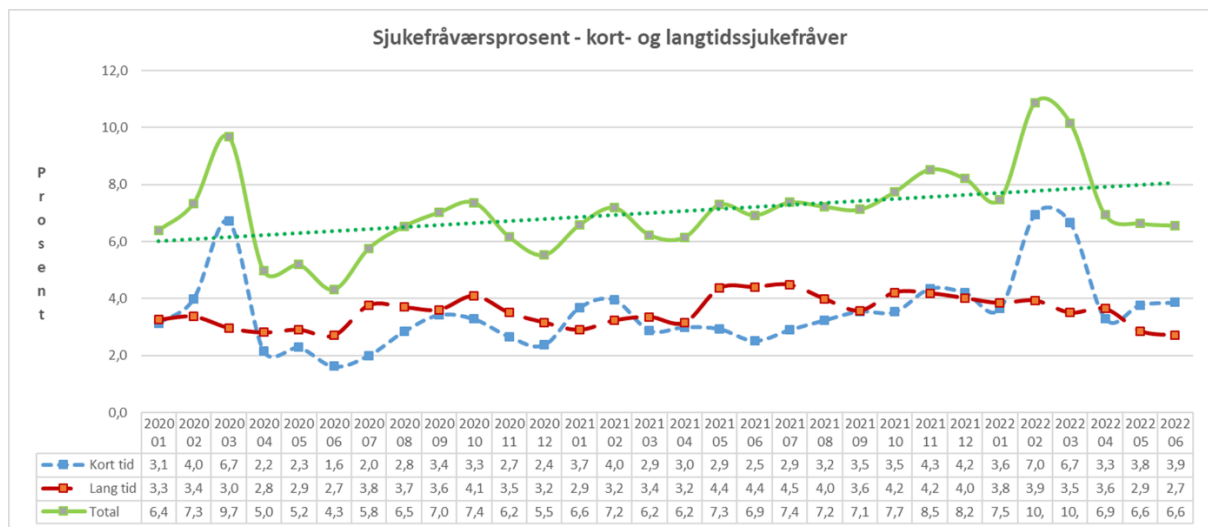
Estimert koronaeffekt er 0,4 mill. denne månaden og 10,6 mill. hittil i år.

# PERSONELL

## Medarbeidarar:

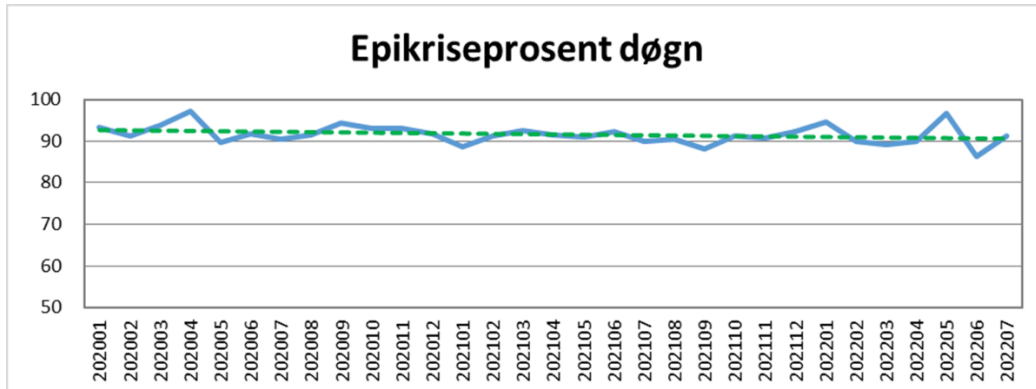


## Sjuefråvær:



## KVALITET

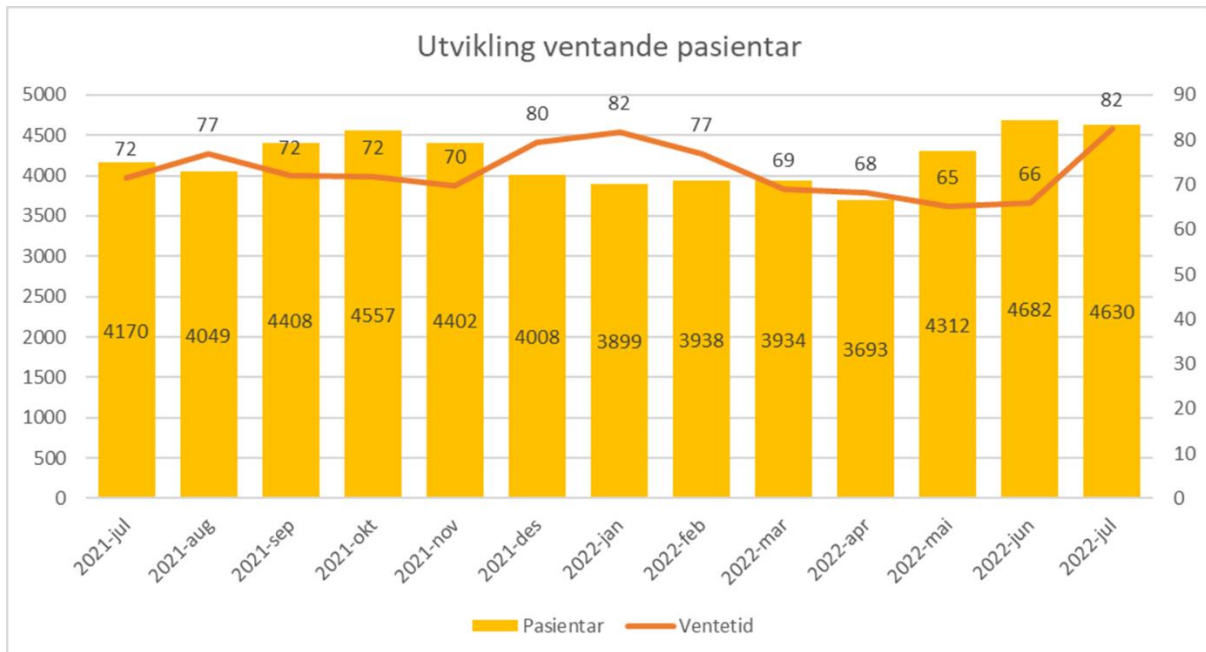
### Epikrise



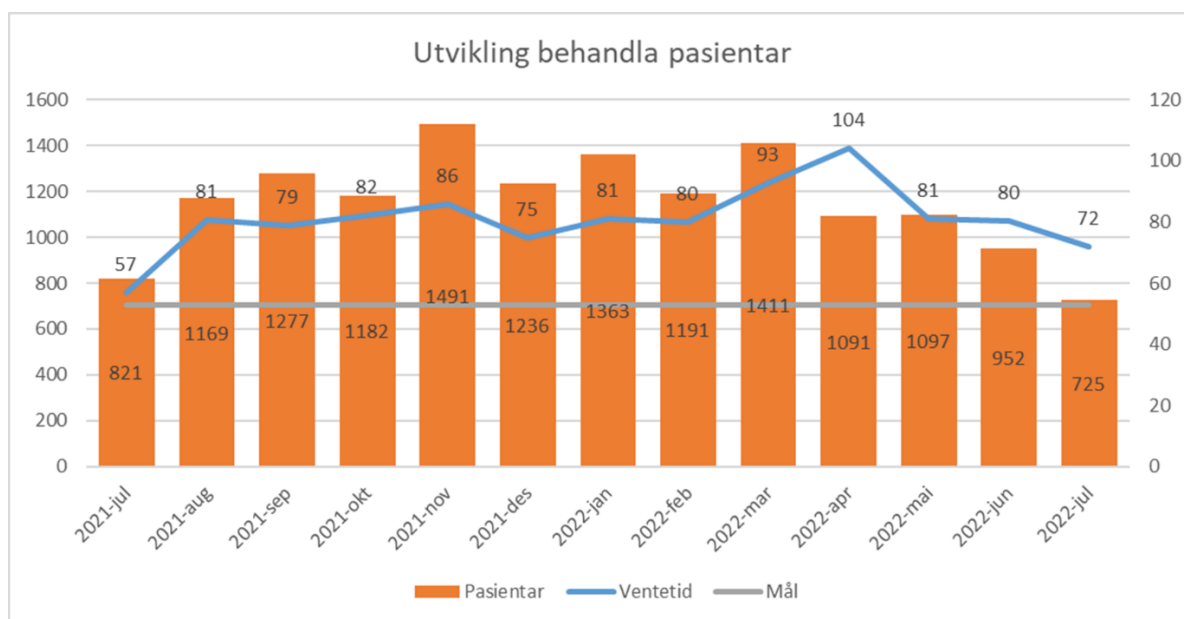
### Korridorpasientar

Kirurgisk klinikk	Denne Periode			Til no i år		
	I år	I fjor	Avvik	I år	I fjor	Avvik
Kirurgisk sengepost Førde	0	0	0	4	5	-1
Ortopedisk sengepost Førde	0	2	-2	45	15	30
Sum korridorpasientar	0	2	-2	49	20	29

### Ventetid for ventande ved periodens slutt



## Ventetid der behandling er starta i perioden



## Fristbrot

Einingar	Fristbrot	Kommentar
Augeavdeling		
Kirurgisk avdeling	140	86 generell kir/gastro og 55 urologi
Kvinneklubben		
Ortopedisk avdeling	70	7 i Lærdal og 63 i Førde
ØNH - Kjeveavdeling	3	2 søvnklinikk og 1 høysesentral

## Ventetid

Ventetid i kalenderdagar	Pasientar	I prosent
1 - 10	276	6 %
11 - 30	446	10 %
31 - 90	1951	43 %
91 - 180	1483	33 %
181 - 365	368	8 %
365+	15	0 %
Sum	4539	100 %