

**Månad:** oktober 2021

**AKTIVITET**

Medisinsk klinikk	Denne perioden					Til no i år				
	Faktisk	Plan	Avvik	I fjor	Avvik	Faktisk	Plan	Avvik	I fjor	Avvik
DRG-poeng dag/døgn, A	926	914	11	859	67	8 556	9 150	-594	8 421	135
DRG-poeng poliklinikk, A	229	271	-42	266	-37	2 372	2 345	27	2 252	120
DRG-poeng H-resept, A	87	90	-3	89	-2	1 522	1 654	-132	1 635	-113
DRG-poeng andre regionar, B	27	20	6	14	13	208	207	1	169	39
SUM DRG-poeng produsert (A+B)	1 268	1 295	-27	1 228	40	12 658	13 356	-698	12 477	181
DRG-poeng behandla ved Feiring, C	2	2	0	2	0	18	21	-3	13	5
SUM DRG-grunnlag ISF-inntekt (A+C)	1 244	1 277	-34	1 216	28	12 468	13 169	-702	12 321	147
Tal dagbehandling	909	896	13	840	69	8 440	8 393	47	8 111	329
Tal heildøgnsopphald	896	838	58	843	53	8 152	8 497	-345	7 886	266
Tal ISF - polikliniske konsultasjonar	4 782	4 948	-166	4 991	-209	47 223	44 043	3 180	41 938	5 285
Tal interne polikliniske konsultasjonar	778	894	-116	888	-110	8 172	8 239	-67	8 239	-67

**DRG-poeng**

Oktober hadde nokre færre DRG-poeng innanfor poliklinikk enn planlagt, men grunna kodeforbetring for september får ikkje klinikken avvik på pasientinntektene.

**Dagbehandling**

I oktober var talet dagpasientar over plan. Spesielt innanfor infusjonspoliklinikkane LSH/NSH, barn og nevrologi.

**Heildøgn**

I oktober månad var det nokre fleire heildøgnsopphald enn planlagt. Fleire enn plan ved barnesengeposten og ved dei medisinske sengepostane ved LSH/NSH.

**Poliklinikk**

Poliklinisk aktiviteten i oktober var noko bak plan. Samla for dei ti første månadene i år er tal konsultasjonar 7 prosent over plan. Hud, nevrologi og revmatologi ligg bak plan hittil i år, dette grunna varierende spesialistresursar i løpet av året.

## ØKONOMI

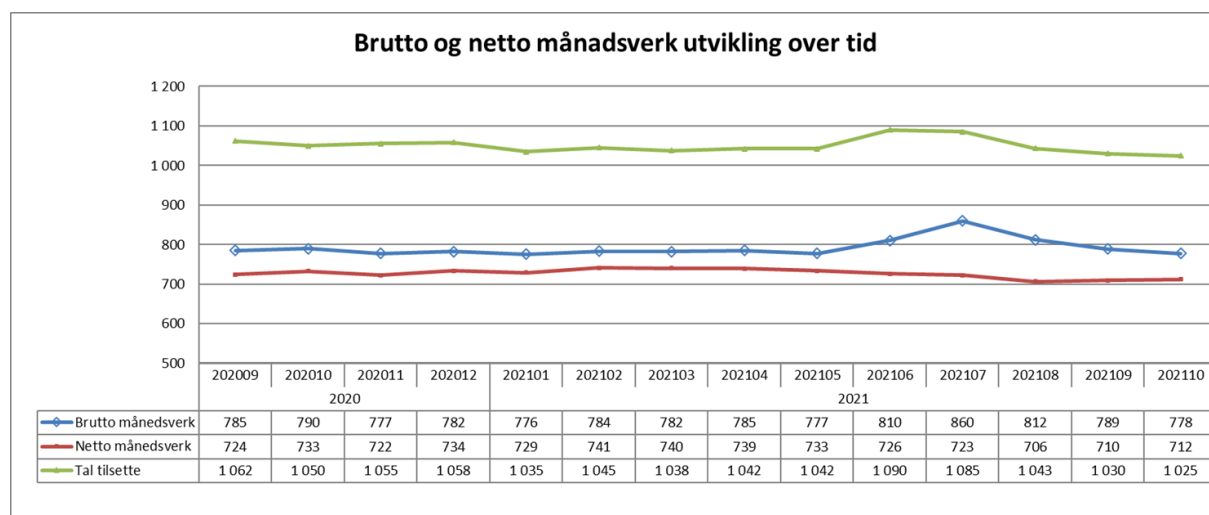
Artskonto		Regnskap	Budsjett	Avvik	Regnskap Hittil	Budsjett Hittil	Avvik Hittil
☐ HV031.1	Pasientrelatert inntekt	37 249	37 439	-191	365 569	376 861	-11 292
☐ HV031.2	Basistilskudd	2 648	2 107	542	22 517	19 934	2 583
☐ HV031.3	Andre inntekter	656	710	-54	7 339	7 101	238
☐ HV031	Sum Driftsinntekter	40 553	40 256	297	395 426	403 897	-8 471
☐ HV032.1	Varekostnader og Helsetjenester	-22 657	-20 388	-2 268	-217 665	-194 720	-22 946
☐ HV032.2	Lønn- og personalkostnader	-62 352	-60 183	-2 169	-581 658	-544 204	-37 454
☐ HV032.3	Øvrige kostnader	-4 786	-3 459	-1 326	-42 293	-34 593	-7 700
☐ HV032	Sum Driftskostnad	-89 795	-84 030	-5 764	-841 616	-773 517	-68 099
☐ HV033	Driftsresultat	-49 241	-43 774	-5 467	-446 190	-369 620	-76 570
☐ HV0310	Totalresultat	-49 241	-43 774	-5 467	-446 190	-369 620	-76 570
☐ HV03	Total Kontoplan	-49 241	-43 774	-5 467	-446 190	-369 620	-76 570

Oktober syner eit samla resultat med eit meirforbruk på om lag 5,5 millionar kroner. Vi har positivt avvik på pasientinntekter. Avviket innan varekost er innanfor medisinsk heimebehandling og H-reseptmedikament. Avviket innan personalkostnad er i hovudsak fortsatt koronarelatert, i tillegg til at vi har nytta mykje legeressursar knytt til den auka polikliniske aktivitet.

Etter ti månader har klinikken eit samla avvik på 76,6 millionar kroner. Om lag 47 millionar er grunna koronapandemien (lågare inntekter, auka kostnader). Det resterande har si hovudårsak i auke innanfor medisinsk heimebehandling (-7,7 millionar), H-reseptmedikament(-10,7 millionar), kreftmedikament (-2,5 millionar) og dyrare lønsoppgjer (-3,2 millionar).

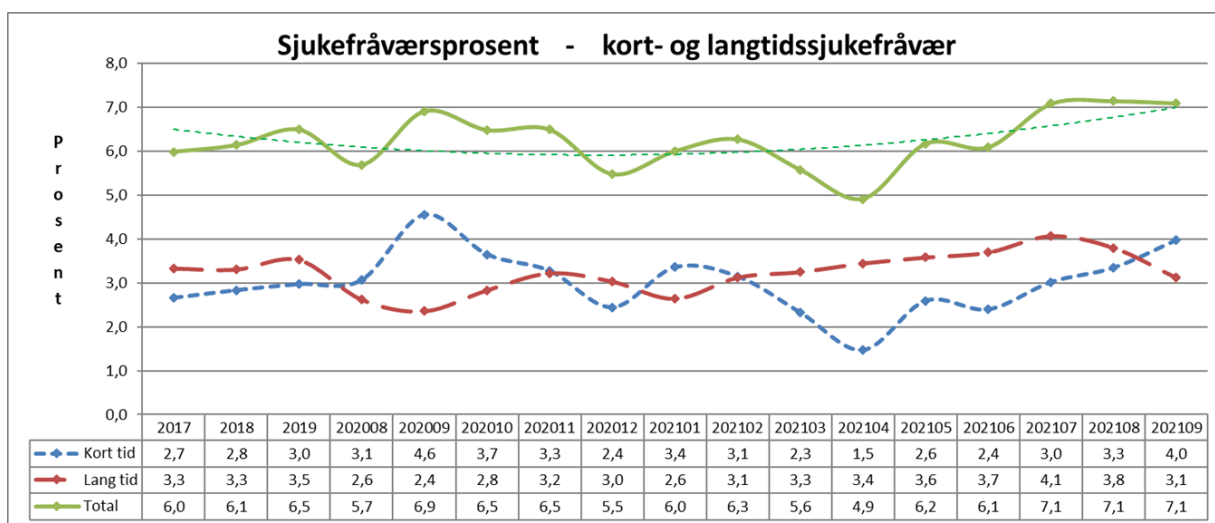
## PERSONELL

### Medarbeidarar



I tråd med nedtrapping av koronatiltak har vi ein reduksjon i brukte månadsverk dei siste månadane.

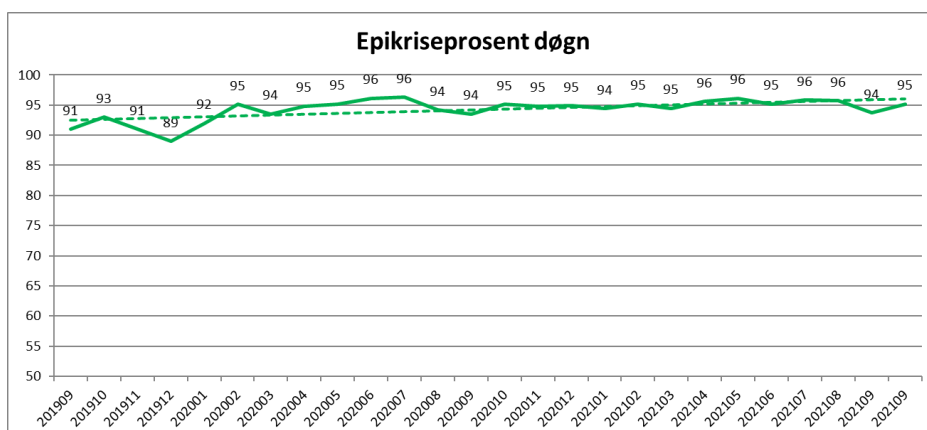
## Sjukefråvær



Dei siste månadane syner eit høgre sjukefråvær enn registrert tidlegare i år.

## KVALITET

### Epikrise



Tal pasientar som har fått ferdig epikrise innan sju dagar, har vore stabilt siste månadane. Det var ein liten nedgang i september og auke att i oktober.

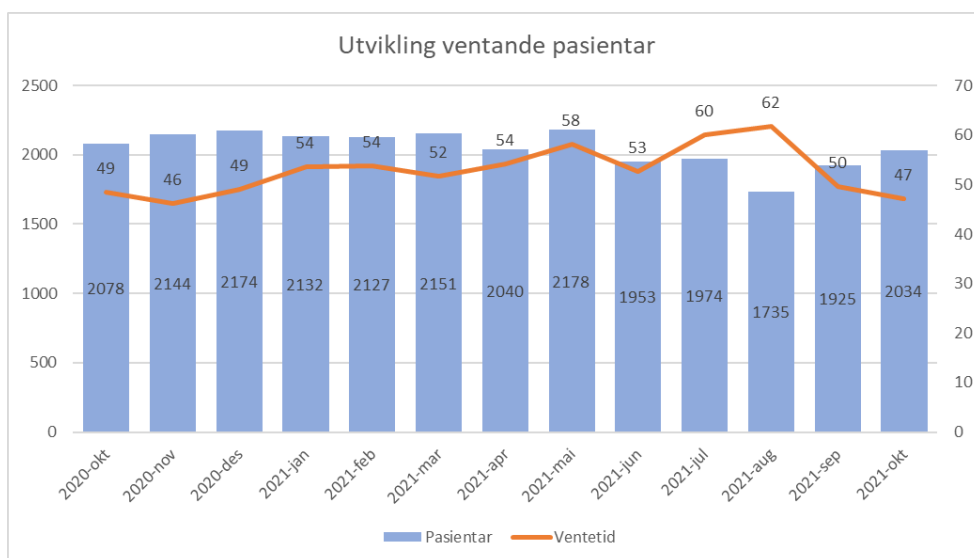
### Korridorpatientar

Medisinsk klinikk	Denne periode			Til no i år		
	i år	i fjor	avvik	i år	i fjor	avvik
Barn sengepost Førde	0	0	0	0	3	-3
Kreft sengepost	1	0	1	12	14	-2
Medisinsk sengepost Førde	42	14	28	254	143	111
Medisinsk sengepost Lærdal	6	0	6	39	14	25
Medisinsk sengepost Nordfjord	1	0	1	1	1	0
Nevro/revma/rehab Førde	0	3	-3	2	23	-21
<b>Sum</b>	<b>50</b>	<b>17</b>	<b>33</b>	<b>308</b>	<b>198</b>	<b>110</b>

Det vart i oktober registrert 50 korridorpatientar i klinikken, nokre fleire enn tidlegare månader.

## VENTELISTE - FRISTBROT

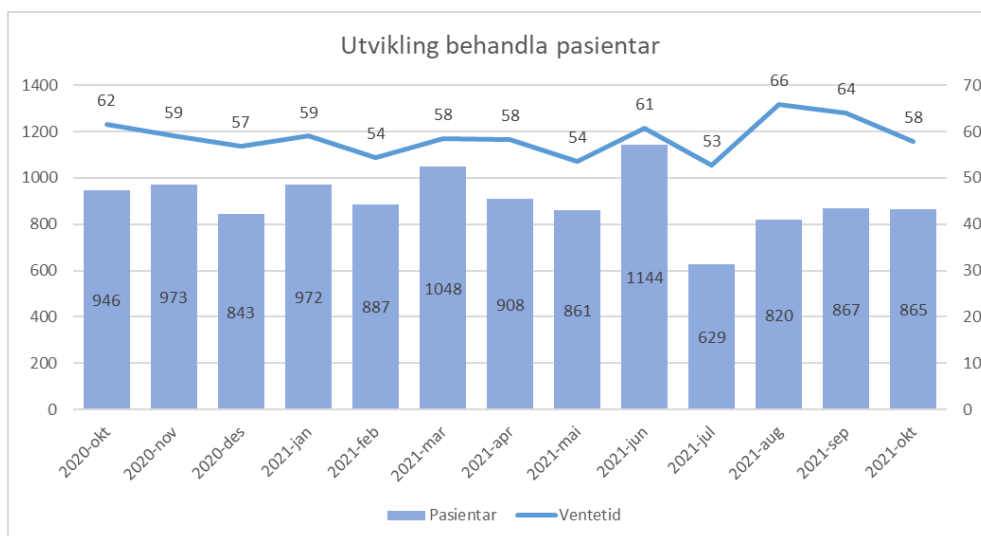
### Ventetid for ventande ved periodens slutt



Periode	Ventetid
2020-okt	49
2020-nov	46
2020-des	49
2021-jan	54
2021-feb	54
2021-mar	52
2021-apr	54
2021-mai	58
2021-jun	53
2021-jul	60
2021-aug	62
2021-sep	50
2021-okt	47

Tal ventande har auka noko siste månaden. Gjennomsnittleg ventetid for ventande er 47 dagar, som er tre færre enn førre månad. I høve same månad i fjor var det 44 færre ventande i klinikken.

### Ventetid for ventande der behandling er starta i perioden



Periode	Ventetid
2020-okt	62
2020-nov	59
2020-des	57
2021-jan	59
2021-feb	54
2021-mar	58
2021-apr	58
2021-mai	54
2021-jun	61
2021-jul	53
2021-aug	66
2021-sep	64
2021-okt	58

Gjennomsnittleg ventetid for ventande der behandling er starta i perioden, var 58 dagar.

### Venteliste – langtidsventande

Ventetid i kalenderdagar	Pasientar	I prosent
1 - 10	296	14 %
11-30	631	30 %
31 - 90	865	41 %
91 - 180	201	10 %
181 - 365	32	2 %
365 +	5	0 %
Sum	2030	

Det er registrert fem pasientar som har venta meir enn eitt år.

### Ventelister – fristbrot

Eining med fristbrot i perioden	For ventande ved periodeslutt	
	Pasientar	I prosent
Indremedisinsk avdeling	5	1 %
Samhandling og Tverrprofesjonelle tenester	0	0 %
Kreftavdeling	0	0 %
Avdeling for nevrologi og revmatologi	6	1 %
Barneavdeling	4	3 %
Hudavdeling	0	0 %
Sum	15	1 %

Det var ved utgangen av oktober registrert 15 fristbrot. Dette utgjer 1 prosent av tal ventande nytilvisingar. Dette er ein auke med fem i høve førre månad.