

Månad: september 2021

AKTIVITET

Medisinsk klinikk	Denne perioden					Til no i år				
	Faktisk	Plan	Avvik	I fjor	Avvik	Faktisk	Plan	Avvik	I fjor	Avvik
DRG-poeng dag/døgn, A	832	912	-80	831	1	7 619	8 235	-616	7 542	77
DRG-poeng poliklinikk, A	262	242	20	268	-6	2 126	2 075	51	1 945	181
DRG-poeng H-resept, A	82	91	-9	90	-8	1 435	1 564	-129	1 546	-111
DRG-poeng andre regionar, B	17	22	-6	14	3	183	187	-4	153	30
SUM DRG-poeng produsert (A+B)	1 193	1 267	-75	1 203	-10	11 363	12 061	-698	11 186	177
DRG-poeng behandla ved Feiring, C	2	2	0	2	0	16	18	-2	13	3
SUM DRG-grunnlag ISF-inntekt (A+C)	1 178	1 247	-69	1 191	-13	11 196	11 892	-696	11 046	150
Tal dagbehandling	865	831	34	808	57	7 517	7 497	20	7 232	285
Tal heildøgnsopphald	810	847	-37	809	1	7 257	7 659	-402	7 039	218
Tal ISF - polikliniske konsultasjonar	5 162	4 477	685	4 989	173	42 441	39 095	3 346	36 715	5 726
Tal interne polikliniske konsultasjonar	790	848	-58	848	-58	7 364	7 345	19	7 329	35

DRG-poeng

September månad hadde noko færre DRG-poeng innanfor dag/døgn/poliklinikk enn planlagt, men grunna kodeforbetring på 112 poeng (kjem fram på akkumulerte tall). Andre tertial får klinikken eit positivt avvik på pasientinntekter.

Dagbehandling

I september var talet dagpasientar over plan. Spesielt innanfor områda kreft, barn og neurologi.

Heildøgn

I september var det noko færre heildøgnsopphald enn planlagt. Avviket var innan neurologi og medisinsk sengepost FSS.

Poliklinikk

Poliklinisk aktiviteten i september var 15 prosent over plan. Samla for dei ni fyrste månadene i år er tal konsultasjonar 9 prosent over plan.

ØKONOMI

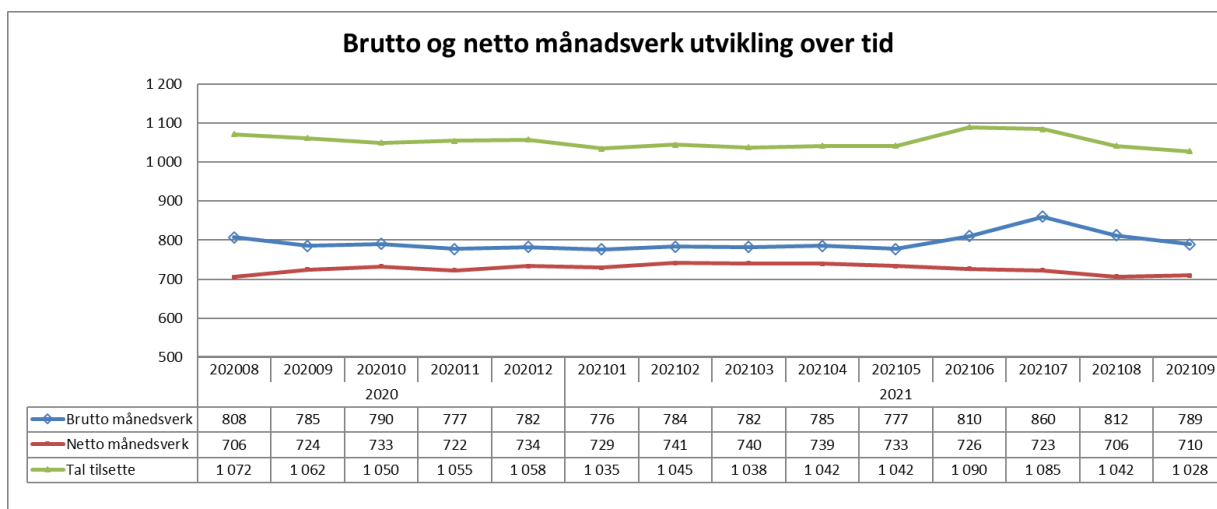
Artskonto		Regnskap	Budsjett	Avvik	Regnskap Hittil	Budsjett Hittil	Avvik Hittil
☒ HV031.1	Pasientrelatert inntekt	38 350	36 856	1 494	328 321	339 422	-11 101
☒ HV031.2	Basistilskudd	2 736	2 169	567	19 869	17 827	2 042
☒ HV031.3	Andre inntekter	782	710	72	6 683	6 391	292
☒ HV031	Sum Driftsinntekter	41 868	39 735	2 133	354 873	363 640	-8 768
☒ HV032.1	Varekostnader og Helsetjenester	-22 332	-19 867	-2 465	-195 009	-174 331	-20 677
☒ HV032.2	Lønn- og personalkostnader	-65 866	-60 509	-5 357	-519 306	-484 021	-35 284
☒ HV032.3	Øvrige kostnader	-5 252	-3 459	-1 794	-37 507	-31 134	-6 373
☒ HV032	Sum Driftskostnad	-93 450	-83 835	-9 615	-751 822	-689 487	-62 335
☒ HV033	Driftsresultat	-51 582	-44 100	-7 482	-396 949	-325 846	-71 103
☒ HV0310	Totalresultat	-51 582	-44 100	-7 482	-396 949	-325 846	-71 103
☒ HV03	Total Kontoplan	-51 582	-44 100	-7 482	-396 949	-325 846	-71 103

September måned syner eit samla resultat med eit meirforbruk på om lag 7,5 millionar kroner. Kodeforbetring andre tertial har gitt eit positivt avvik på pasientinntekter. Avviket innan varekost er innanfor medisinsk heimebehandling og H-reseptmedikament. Avviket innan personalkostnad er i hovudsak framleis koronarelatert, i tillegg til at ein har nytte mykje legeressursar knytt til den auka polikliniske aktivitet.

Etter åtte månader har klinikken eit samla avvik på 71,1 millionar kroner. Om lag 46 millionar er grunna koronapandemien (lågare inntekter, auka kostnader). Det resterande har årsak i auke innanfor medisinsk heimebehandling, H-reseptmedikament, kreftmedikament og dyrare lønsoppgjær.

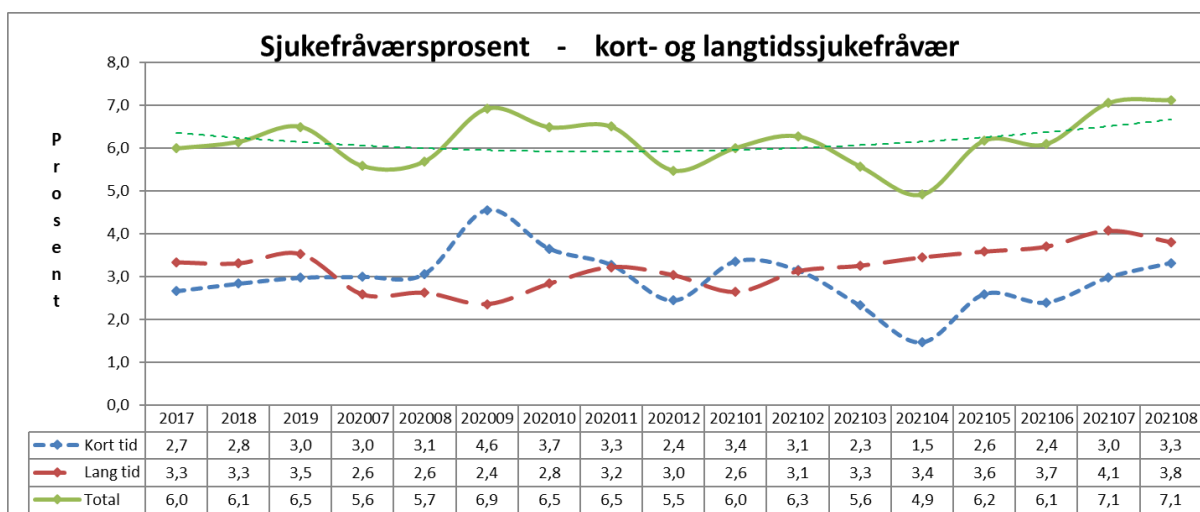
PERSONELL

Medarbeidarar



I tråd med nedtrapping av koronatiltak har vi ein reduksjon i brukte månadsverk.

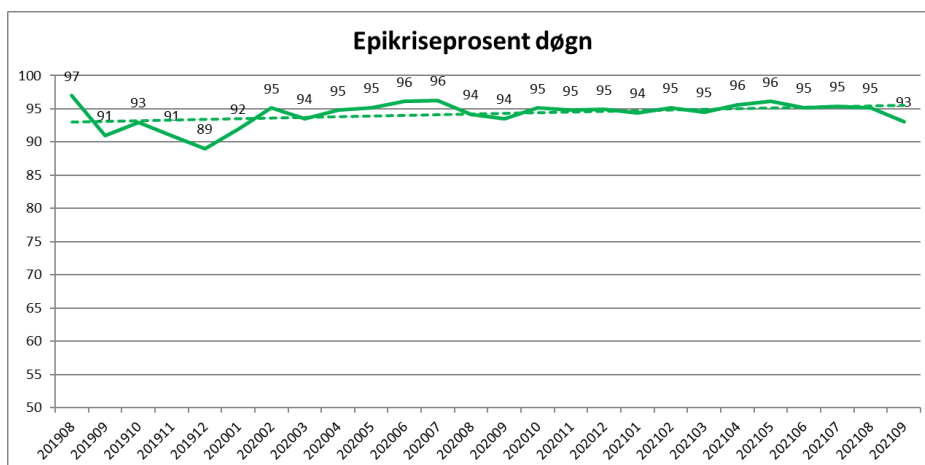
Sjukefråvær



Juli og august synte høgare sjukefråvær enn registrert i tidlegare månader.

KVALITET

Epikrise



Tal pasientar som har fått ferdig epikrise innan sju dagar, har vore stabilt siste månadene, ein liten nedgang i september.

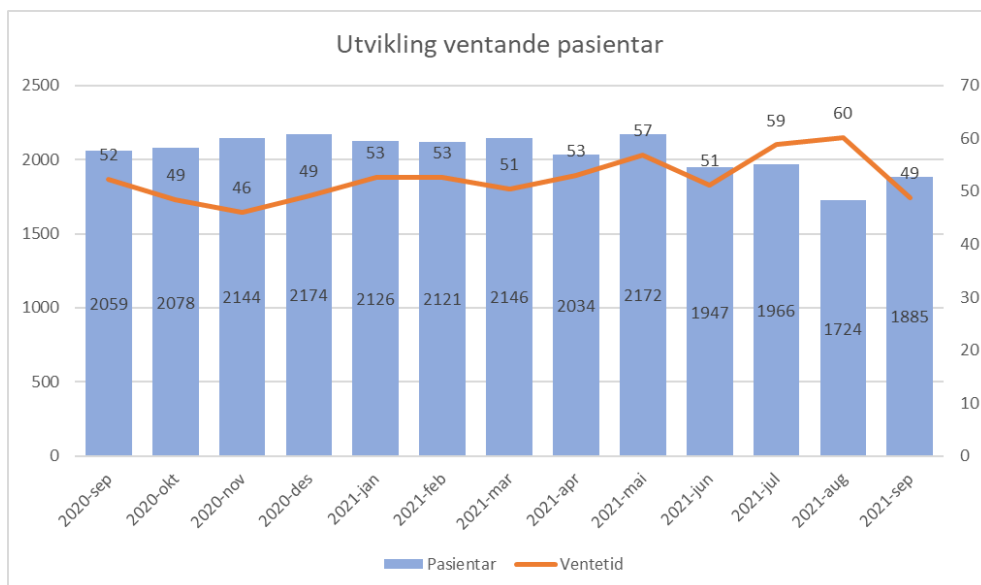
Korridorpatientar

Medisinsk klinikk	Denne periode			Til no i år		
	i år	i fjor	avvik	i år	i fjor	avvik
Barn sengepost Førde	0	0	0	0	3	-3
Kreft sengepost	9	1	8	11	14	-3
Medisinsk sengepost Førde	27	19	8	212	129	83
Medisinsk sengepost Lærdal	6	5	1	33	14	19
Medisinsk sengepost Nordfjord	0	1	-1	0	1	-1
Nevro/revma/rehab Førde	0	1	-1	2	20	-18
Sum	42	27	15	258	181	77

Det vart i september månad registrert 42 korridorpatientar i klinikken, nokre fleire enn tidlegare månader.

VENTELISTE - FRISTBROT

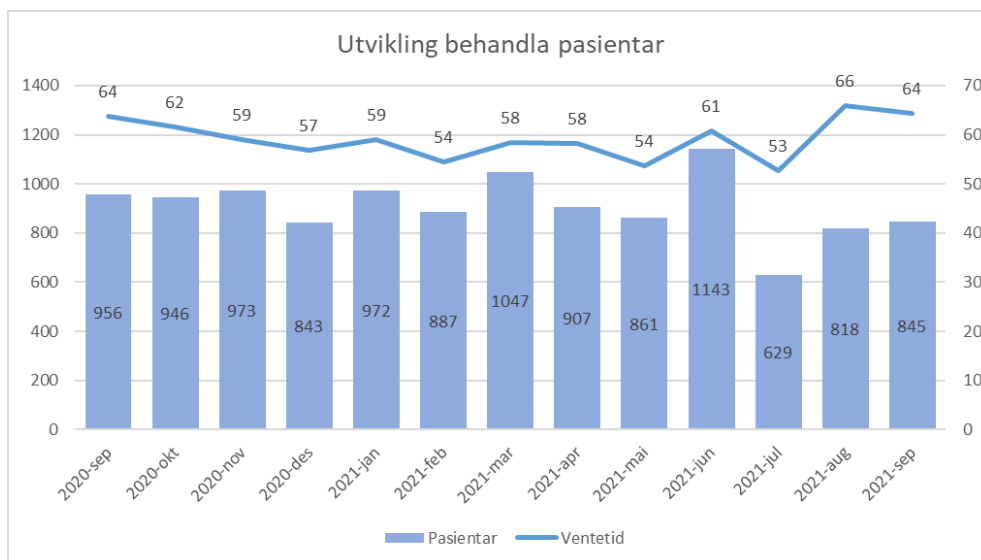
Ventetid for ventande ved periodens slutt



Periode	Ventetid
2020-sep	52
2020-okt	49
2020-nov	46
2020-des	49
2021-jan	53
2021-feb	53
2021-mar	51
2021-apr	53
2021-mai	57
2021-jun	51
2021-jul	59
2021-aug	60
2021-sep	49

Tal ventande er redusert siste månedene. Gjennomsnittlig ventetid for ventande er 49 dagar. Dette er elleve færre enn førre måned.

Ventetid for ventande der behandling er starta i perioden



Periode	Ventetid
2020-sep	64
2020-okt	62
2020-nov	59
2020-des	57
2021-jan	59
2021-feb	54
2021-mar	58
2021-apr	58
2021-mai	54
2021-jun	61
2021-jul	53
2021-aug	66
2021-sep	64

Gjennomsnittlig ventetid for ventande der behandling er starta i perioden, var på 64 dagar i september.

Venteliste – langtidsventande

Ventetid i kalenderdagar	Pasientar	I prosent
1 - 10	311	15 %
11-30	556	27 %
31 - 90	685	33 %
91 - 180	295	14 %
181 - 365	28	1 %
365 +	3	0 %
Sum	1878	

Det er registrert seks pasientar som har venta meir enn eitt år.

Ventelister – fristbrot

Eining med fristbrot i perioden	For ventande ved periodeslutt	
	Pasientar	I prosent
Indremedisinsk avdeling	0	0 %
Samhandling og Tverrprofesjonelle tenester	0	0 %
Kreftavdeling	0	0 %
Avdeling for nevrologi og revmatologi	7	1 %
Barneavdeling	3	2 %
Hudavdeling	0	0 %
Sum	10	1 %

Det var ved utgangen av september registrert ti fristbrot. Dette utgjer ein prosent av tal ventande nyttilvisingar. Dette er ein reduksjon med 17 fristbrot sidan førre månad.