

Månad: september 2021
AKTIVITET

Kirurgisk klinikk	Denne periode					Til no i år				
	Faktisk	Budsjett	Avvik	I fjor	Avvik	Faktisk	Budsjett	Avvik	I fjor	Avvik
DRG-poeng dag/døgn	930	840	91	956	-26	7678	7702	-24	6718	960
DRG-poeng poliklinikk	224	219	4	209	15	1809	1820	-11	1573	236
DRG-poeng andre regionar	38	25	12	30	8	332	257	75	267	65
DRG-poeng konvensjon-sjølvsbetalande	9	18	-9	6	3	55	102	-47	34	21
SUM DRG-poeng	1201	1103	98	1201	0	9873	9881	-7	8592	1281
Tal dagkirurgi	582	439	143	573	9	4098	3665	433	3357	741
Tal døgnopphald	724	712	12	738	-14	6468	6546	-78	5793	675
Tal poliklinikk m/DRG	6060	5984	76	5676	384	49376	49778	-402	42290	7 086
Tal poliklinikk u/DRG	640	863	-223	739	-99	6112	7286	-1 174	7306	-1 194

DRG hittil Avdeling	DRG-poeng dag/døgn			DRG-poeng poliklinikk			DRG-poeng total		
	Faktisk	Budsjett	Avvik	Faktisk	Budsjett	Avvik	Faktisk	Budsjett	Avvik
AAM	0	0	0	27	26	2	27	26	2
Augeavdeling	317	253	64	230	283	-53	548	536	11
Kirurgisk avdeling	2351	2339	12	263	286	-23	2614	2625	-11
Kvinneklinikken	1537	1566	-29	250	201	49	1787	1768	20
Ortopedisk avdeling	3502	3470	32	552	586	-34	4054	4056	-2
ØNH Kjeve avdeling	301	356	-54	542	515	27	843	870	-27
Sum kirurgisk klinikk	8009	7984	25	1865	1897	-32	9873	9881	-7

Utskrivingsklare pasientar

Det er fakturert for tre utskrivingsklare pasientar denne månaden. Hittil i år er det fakturert for 101.

Fødselstal

År	jan	feb	mar	apr	mai	jun	jul	aug	sep	okt	nov	des	Hittil	Totalt
2021	84	81	89	87	73	84	87	90	68				743	743
2020	68	78	65	66	83	69	69	66	83	68	59	52	647	826
2019	66	67	70	79	92	75	82	83	68	78	59	52	682	871
2018	54	65	70	79	77	95	71	80	76	89	55	52	667	863
2017	89	72	77	81	82	83	75	90	86	69	71	59	735	934
2016	67	62	75	76	75	85	85	77	66	71	94	58	668	891

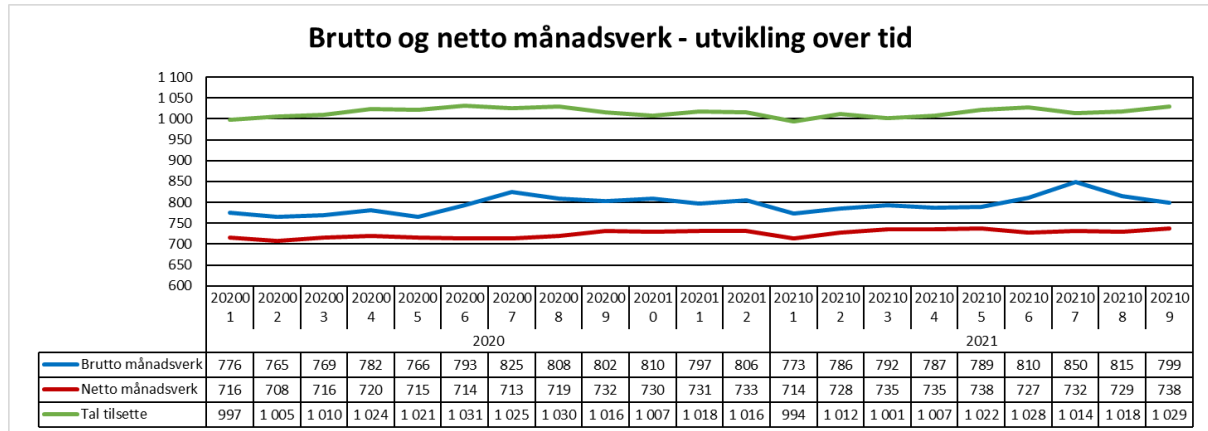
ØKONOMI

Artskonto		Regnskap	Budsjett	Avvik	Regnskap Hittil	Budsjett Hittil	Avvik Hittil	Prognose	Årsbudsjett
☒ HV031	Sum Driftsinntekter	34 830	31 073	3 757	275 712	275 891	-179		367 157
☒ HV032.1	Varekostnader og Helsetjenester	-6 261	-6 461	199	-60 136	-59 901	-234		-79 683
☒ HV032.2	Lønn- og personalkostnader	-66 215	-60 883	-5 332	-523 977	-489 306	-34 672		-676 747
☒ HV032.3	Øvrige kostnader	-3 834	-3 634	-200	-33 242	-32 732	-510		-43 661
☒ HV032	Sum Driftskostnad	-76 311	-70 978	-5 333	-617 355	-581 939	-35 416		-800 090
☒ HV033	Driftsresultat	-41 482	-39 906	-1 576	-341 643	-306 049	-35 595		-432 933

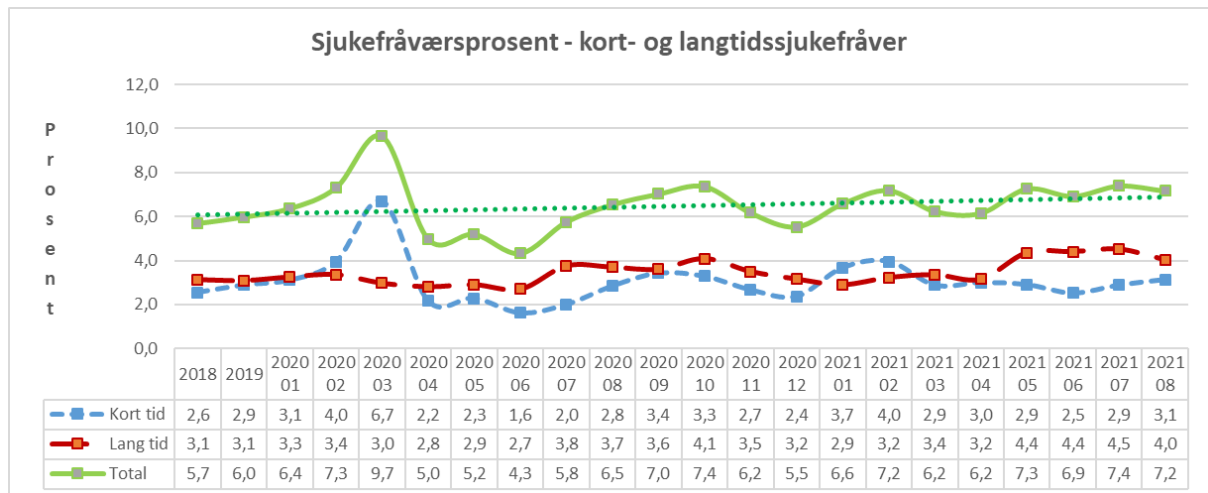
Effekten av covid-19 på resultatet er rekna til 0,3 mill. denne månaden og 21,6 mill. hittil i år.

PERSONELL

Medarbeidarar:

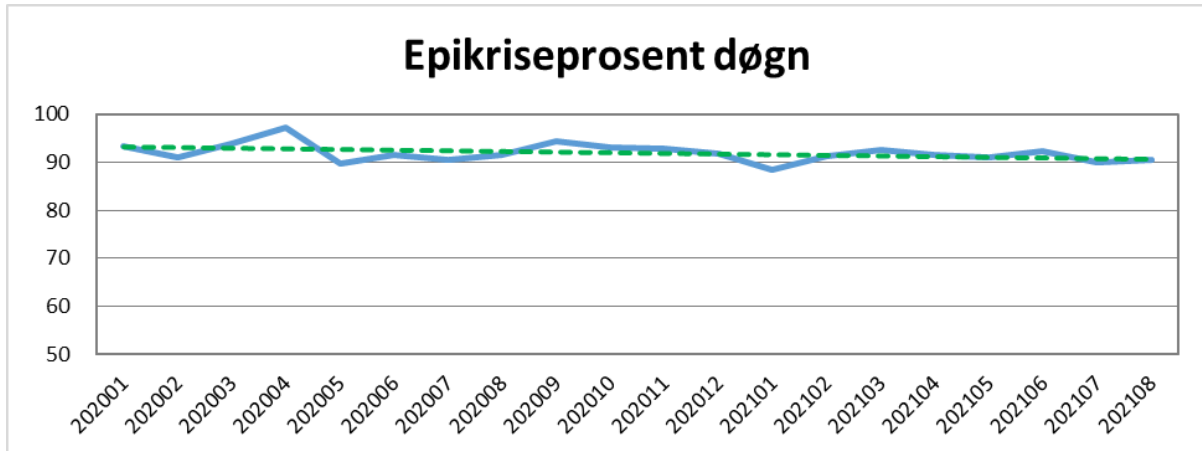


Sjukefråvær:



KVALITET

Epikrise

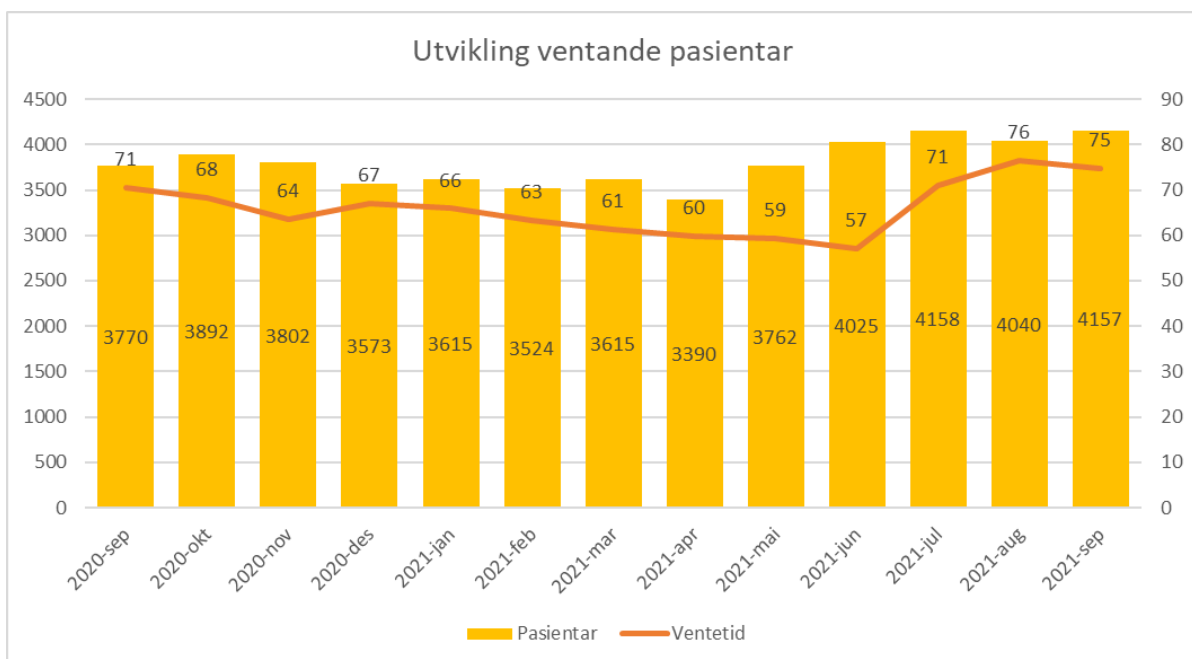


Korridorpatientar

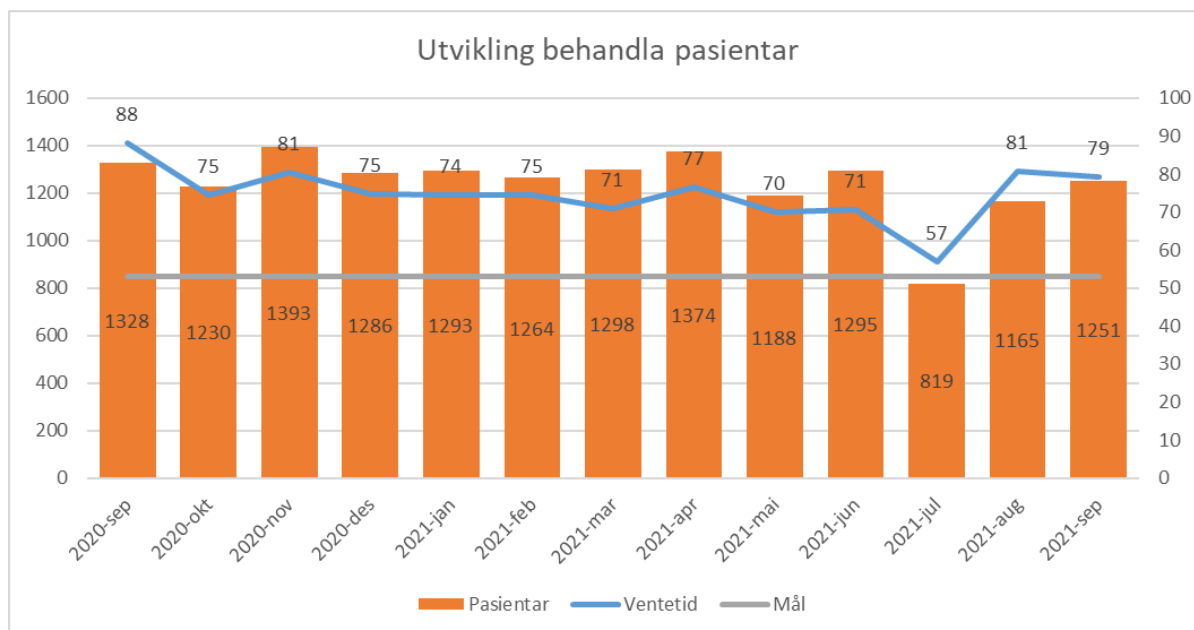
Kirurgisk klinikk	Denne Periode			Til no i år		
	I år	I fjor	Avvik	I år	I fjor	Avvik
Føde/Gyn sengepost Førde	0	1	-1	3	1	3
Kirurgisk sengepost Førde	0	0	0	6	12	-6
Ortopedisk sengepost Førde	2	4	-2	19	14	5
Sum korridorpatientar	2	5	-3	28	27	2

Korridorpatientane på føde/gyn sengepost er feilregistreringar.

Ventetid for ventande ved periodens slutt



Ventetid der behandling er starta i perioden



Fristbrot

Einingar	Fristbrot	Kommentar
Augeavdeling	2	
Kirurgisk avdeling	60	3 karkirurgi, 1 gastro, 56 urologi
Ortopedisk avdeling		
ØNH	1	

Ventetid

Ventetid i kalenderdagar	Pasientar	I prosent
1 - 10	301	7 %
11 - 30	828	20 %
31 - 90	1469	36 %
91 - 180	1277	31 %
181 - 365	236	6 %
365+	4	0 %
Sum	4115	100 %