

Månad: juli 2021

AKTIVITET

Medisinsk klinikk	Denne perioden					Til no i år				
	Faktisk	Plan	Avvik	I fjor	Avvik	Faktisk	Plan	Avvik	I fjor	Avvik
DRG-poeng dag/døgn, A	826	862	-36	777	49	5 834	6 441	-607	5 941	-107
DRG-poeng poliklinikk, A	163	140	23	157	6	1 606	1 626	-20	1 376	230
DRG-poeng H-resept, A	68	111	-43	92	-24	1 265	1 366	-101	1 211	54
DRG-poeng andre regionar, B	32	58	-25	11	21	129	142	-13	59	70
SUM DRG-poeng produsert (A+B)	1 089	1 171	-81	1 037	52	8 834	9 576	-742	8 587	247
DRG-poeng behandla ved Feiring, C	2	1	0	2	0	13	14	-2	8	5
SUM DRG-grunnlag ISF-inntekt (A+C)	1 059	1 114	-56	1 028	30	8 718	9 448	-731	8 536	182
Tal dagbehandling	842	748	94	774	68	5 748	5 834	-86	5 708	40
Tal heildøgnsopphald	838	815	23	791	47	5 587	5 998	-411	5 451	136
Tal ISF - polikliniske konsultasjonar	2 717	2 449	268	2 777	-60	33 242	30 863	2 379	27 946	5 296
Tal interne polikliniske konsultasjonar	607	589	18	589	18	5 906	5 824	82	5 824	82

DRG-poeng

Juli måned hadde nokre færre DRG-poeng innanfor dag/døgn/poliklinikk enn planlagt. Aktiviteten var høg i juli, så vi forventar noko etterkoding i august.

Dagbehandling

Talet på dagpasientar var over plan, spesielt innanfor kreftområdet.

Heildøgn

I juli måned var det nokre fleire heildøgnsopphald enn planlagt. Auken var ved dei medisinske sengepostane og barn sengepost.

Poliklinikk

Poliklinisk aktiviteten i juli var over plan. Samla for dei sju fyrste månadene i år er tal konsultasjonar åtte prosent over plan.

ØKONOMI

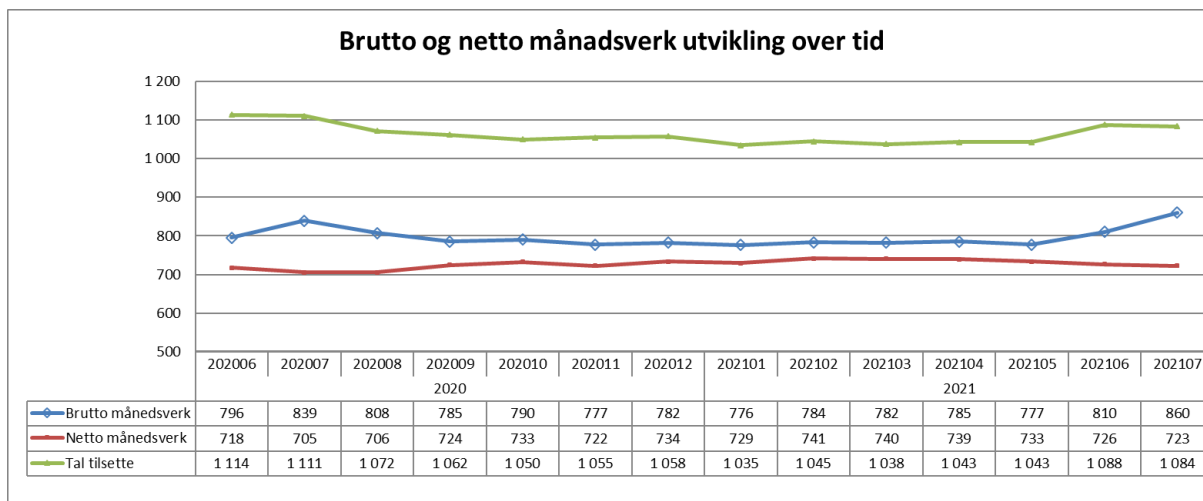
Artskonto		Regnskap	Budsjett	Avvik	Regnskap Hittil	Budsjett Hittil	Avvik Hittil
☒ HV031.1	Pasientrelatert inntekt	32 213	32 605	-392	255 215	267 971	-12 756
☒ HV031.2	Basistilskudd	1 758	1 675	83	15 159	13 461	1 699
☒ HV031.3	Andre inntekter	478	710	-233	4 987	4 971	16
☐ HV031	Sum Driftsinntekter	34 448	34 990	-542	275 361	286 403	-11 042
☒ HV032.1	Varekostnader og Helsetjenester	-23 043	-17 549	-5 494	-150 595	-135 527	-15 068
☒ HV032.2	Lønn- og personalkostnader	-66 551	-63 261	-3 290	-387 751	-361 159	-26 592
☒ HV032.3	Øvrige kostnader	-4 166	-3 456	-710	-27 762	-24 218	-3 545
☐ HV032	Sum Driftskostnad	-93 760	-84 266	-9 494	-566 108	-520 904	-45 204
☐ HV033	Driftsresultat	-59 312	-49 276	-10 036	-290 747	-234 501	-56 246
☐ HV03	Totalresultat	-59 312	-49 276	-10 036	-290 747	-234 501	-56 246

Juli syner eit samla resultat med eit meirforbruk på om lag 10,0 millionar kroner. Noko færre gjestepasientar og sjølvbetalande pasientar i sommar enn budsjettet gir noko avvik på driftsinntektene. Avviket innan varekost er innanfor medisinsk heimebehandling, H-resept og kreftmedikament. Avviket innan personalkostnad er i si hovudsak fortsatt koronarelatert, i tillegg til at sengepostane har hatt nokre spesielt ressurskrevjande pasientar i sommar.

Etter sju månader har klinikken eit samla avvik på 56,2 millionar kroner. Om lag 44,7 millionar er grunna koronapandemien (lågare inntekter, auka kostnader). Det resterande skuldast auke innanfor medisinsk heimebehandling, H-resept og kreftmedikament.

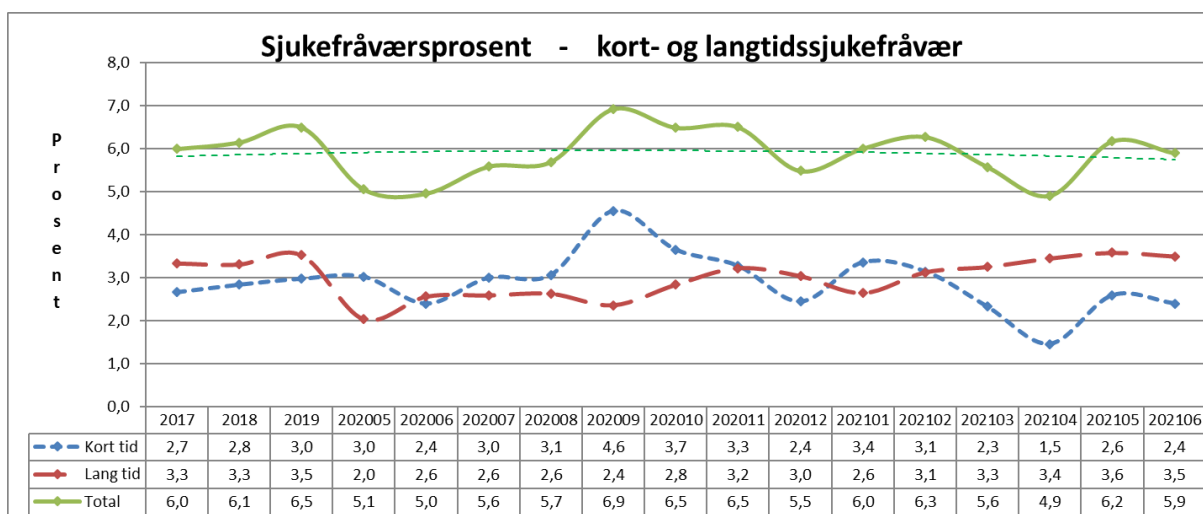
PERSONELL

Medarbeidarar



Auken i månadsverk mot førre år skuldast vesentleg overtid og ekstrahjelp på sengepostane, samt engasjement knytt til mikrobiologisk avdeling.

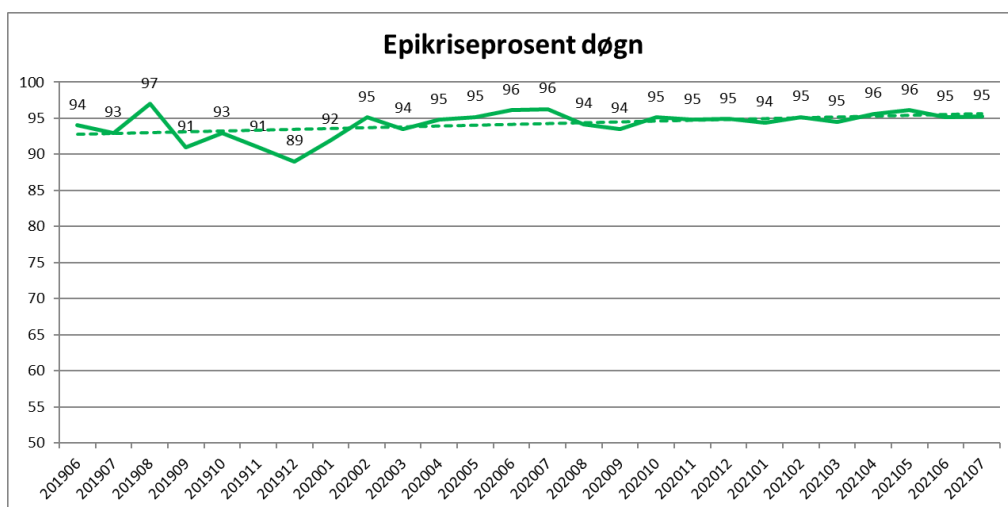
Sjukefråvær



Stabilt lågt sjukefråvær dei siste månadene.

KVALITET

Epikrise



Tall pasientar som har fått ferdig epikrise innan sju dagar har vore stabilt siste månadene.

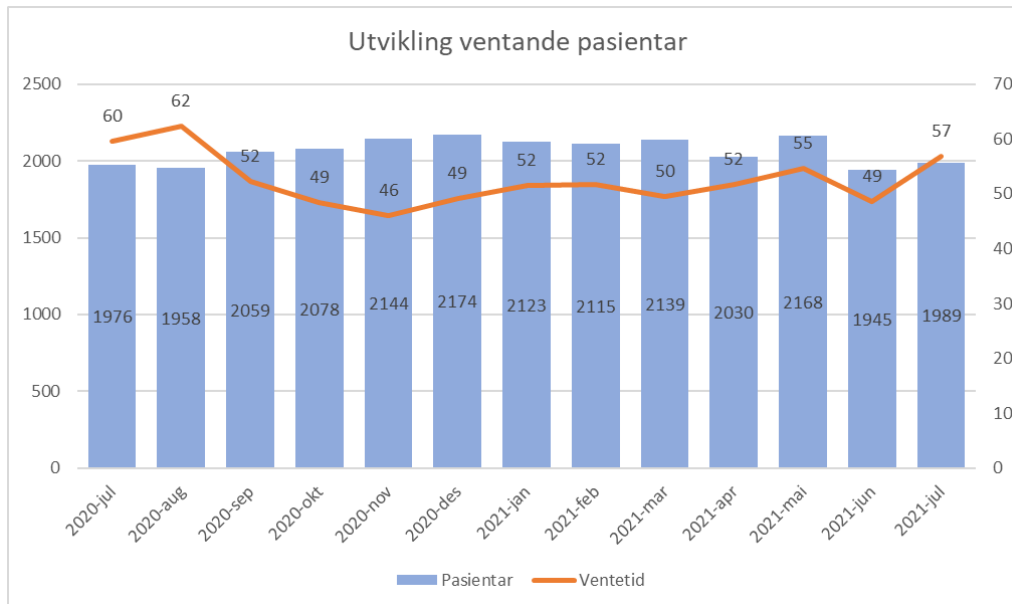
Korridorpatientar

Medisinsk klinikk	Denne periode			Til no i år		
	i år	i fjor	avvik	i år	i fjor	avvik
Barn sengepost Førde	0	0	0	0	3	-3
Kreft sengepost	0	7	-7	2	8	-6
Medisinsk sengepost Førde	35	22	13	143	92	51
Medisinsk sengepost Lærdal	4	1	3	20	8	12
Medisinsk sengepost Nordfjord	0	0	0	0	0	0
Nevro/revma/rehab Førde	0	0	0	1	15	-14
Sum	39	30	9	166	126	40

Det vart i juli registrert 39 korridorpatientar i klinikken, noko fleire enn tidlegare månader.

VENTELISTE - FRISTBROT

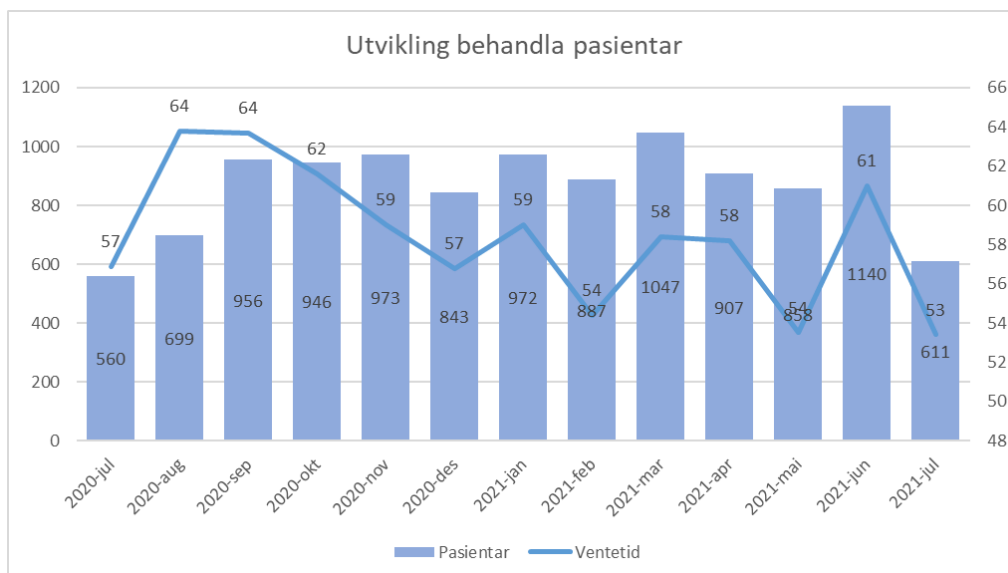
Ventetid for ventande ved periodens slutt



Periode	Ventetid
2020-jul	60
2020-aug	62
2020-sep	52
2020-okt	49
2020-nov	46
2020-des	49
2021-jan	52
2021-feb	52
2021-mar	50
2021-apr	52
2021-mai	55
2021-jun	49
2021-jul	57

Tal ventande er om lag på nivå med dei siste månadene. Gjennomsnittleg ventetid for ventande er 57 dagar som er åtte dagar meir enn førre månad.

Ventetid for ventande der behandling er starta i perioden



Periode	Ventetid
2020-jul	57
2020-aug	64
2020-sep	64
2020-okt	62
2020-nov	59
2020-des	57
2021-jan	59
2021-feb	54
2021-mar	58
2021-apr	58
2021-mai	54
2021-jun	61
2021-jul	53

Gjennomsnittleg ventetid for ventande der behandling er starta i perioden, var på 54 dagar i juni.

Venteliste – langtidsventande

Ventetid i kalenderdagar	Pasientar	I prosent
1 - 10	195	9 %
11-30	428	20 %
31 - 90	975	47 %
91 - 180	303	15 %
181 - 365	52	2 %
365 +	5	0 %
Sum	1958	

Det er registrert fem pasientar som har venta meir enn eitt år.

Ventelister – Fristbrot

Eining med fristbrot i perioden	For ventande ved periodeslutt	
	Pasientar	I prosent
Indremedisinsk avdeling	1	0 %
Samhandling og Tverrprofesjonelle tenester	4	3 %
Kreftavdeling	0	0 %
Avdeling for nevrologi og revmatologi	63	10 %
Barneavdeling	2	1 %
Hudavdeling	0	0 %
Sum	70	4 %

Grunna etterslep og eit høgt tal tilvisingar har ein ikkje klart å fjerne alle fristbrot innan nevrologi/nevrofysiologi i ANRR.

Det var ved utgangen av juli registrert 701 fristbrot. Dette utgjer 4 prosent av tall ventande nyttilvisingar. Førre månad var det registrert 39 fristbrot ved utgangen av månaden.