

**Månad:** mai 2021

**AKTIVITET**

Medisinsk klinikk	Denne perioden					Til no i år				
	Faktisk	Plan	Avvik	I fjor	Avvik	Faktisk	Plan	Avvik	I fjor	Avvik
DRG-poeng dag/døgn, A	717	927	-210	810	-93	4 089	4 661	-572	4 250	-161
DRG-poeng poliklinikk, A	209	252	-43	201	8	1 151	1 249	-98	1 007	144
DRG-poeng H-resept, A	130	93	38	92	38	1 097	1 115	-18	1 103	-6
DRG-poeng andre regionar, B	17	16	2	11	6	74	67	7	59	15
SUM DRG-poeng produsert (A+B)	1 073	1 287	-214	1 114	-41	6 410	7 092	-682	6 419	-9
DRG-poeng behandla ved Feiring, C	2	2	0	2	0	9	11	-2	8	1
SUM DRG-grunnlag ISF-inntekt (A+C)	1 058	1 274	-216	1 105	-47	6 345	7 036	-691	6 368	-23
Tal dagbehandling	768	852	-84	798	-30	3 974	4 245	-271	4 110	-136
Tal heildøgnsopphald	727	860	-133	775	-48	3 902	4 332	-430	3 847	55
Tal ISF - polikliniske konsultasjonar	4 746	4 728	18	3 966	780	25 295	23 896	1 399	20 060	5 235
Tal interne polikliniske konsultasjonar	715	797	-82	797	-82	4 307	4 397	-90	4 397	-90

**DRG-poeng**

Mai hadde færre DRG-poeng innanfor dag/døgn/poliklinikk enn planlagt. Det er fortsatt samla lågare aktivitet dei fem fyrste månadene i år enn i fjor, grunna koronapandemien.

**Dagbehandling**

I mai var talet på dagpasientar litt under plan.

**Heildøgn**

Det var færre heildøgnsopphald enn planlagt. Reduksjonen var ved alle sengepostane i klinikken, sett i høve plan.

**Poliklinikk**

Poliklinisk aktiviteten i mai var på plan. Samla for dei fem fyrste månadene i år er tal konsultasjonar seks prosent over plan.

## ØKONOMI

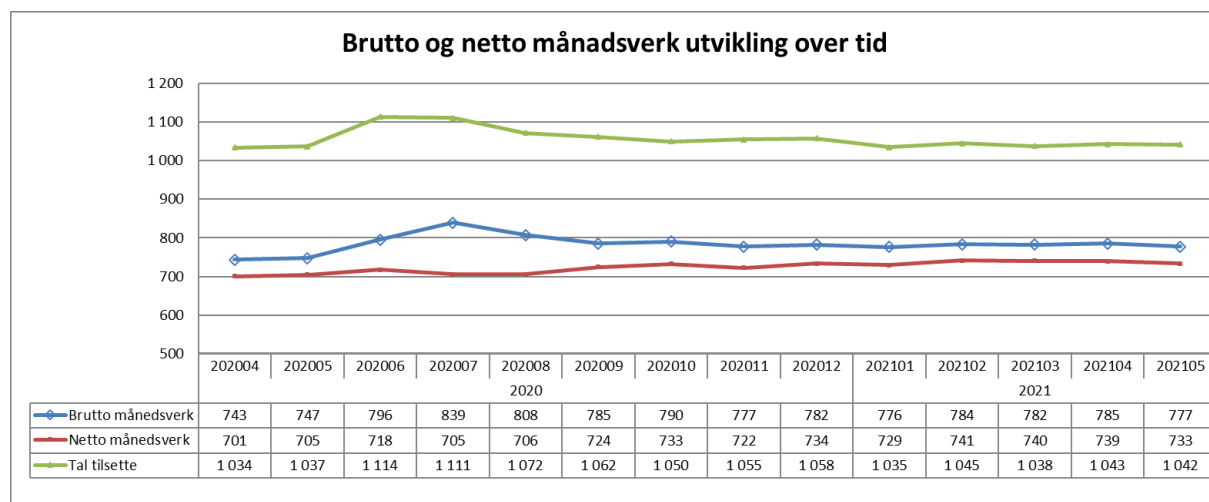
Artskonto		Regnskap	Budsjett	Avvik	Regnskap Hittil	Budsjett Hittil	Avvik Hittil
☒ HV031.1	Pasientrelatert inntekt	34 437	36 812	-2 375	184 718	198 087	-13 369
☒ HV031.2	Basistilskudd	2 974	2 028	945	10 787	9 745	1 042
☒ HV031.3	Andre inntekter	1 179	710	469	3 585	3 551	34
☐ HV031	Sum Driftsinntekter	38 590	39 551	-961	199 089	211 382	-12 293
☒ HV032.1	Varekostnader og Helsetjenester	-20 313	-19 979	-334	-105 532	-98 938	-6 594
☒ HV032.2	Lønn- og personalkostnader	-62 624	-59 510	-3 114	-308 689	-287 775	-20 914
☒ HV032.3	Øvrige kostnader	-4 009	-3 459	-550	-19 549	-17 304	-2 245
☒ HV032.4	Av- og Nedskrivning		-27	27		-135	135
☐ HV032	Sum Driftskostnad	-86 946	-82 974	-3 972	-433 770	-404 152	-29 617
☐ HV033	Driftsresultat	-48 356	-43 423	-4 932	-234 680	-192 770	-41 910
☐ HV03	Totalresultat	-48 356	-43 423	-4 932	-234 680	-192 770	-41 910

Mai måned syner eit samla resultat med eit meirforbruk på om lag 4,9 millionar kroner. Færre inneliggjande og dagpasientar enn planlagt gir avvik på inntektene. Aktiviteten er ikkje tilbake på det nivået ein var på før pandemien. Samla avvik på lønskostnader og varer er i hovudsak koronarelatert. Kostnadene er i hovudsak knytt opp til medisinsk avdeling med vaktlinjer koronalegar, mikrobiologisk avdeling og medisinsk sekretæreneste.

Etter fem månader har klinikken eit samla avvik på 41,9 millionar kroner. Om lag 39,3 millionar er grunna koronapandemien (lågare inntekter, auka kostnader). Det resterande har årsak i auke innanfor medisinsk heimebehandling, H-resept og nokre spesielt ressurskrevjande pasientar i sengepostane.

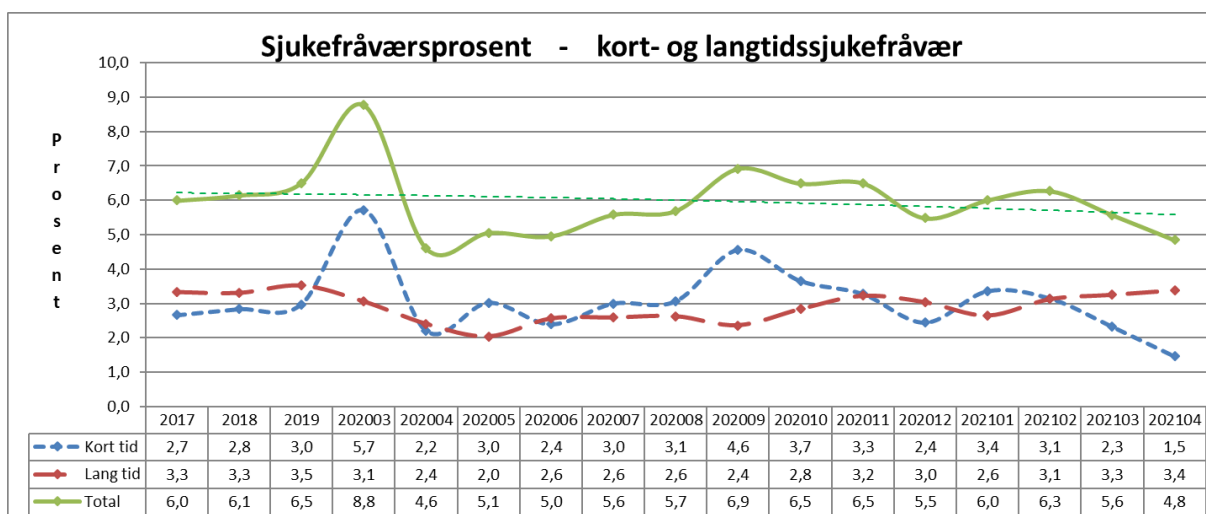
## PERSONELL

### Medarbeidarar



Auken i månadsverk mot førre år skuldast vesentleg overtid og ekstrahjelp på sengepostane, samt engasjement knytt til mikrobiologisk avdeling.

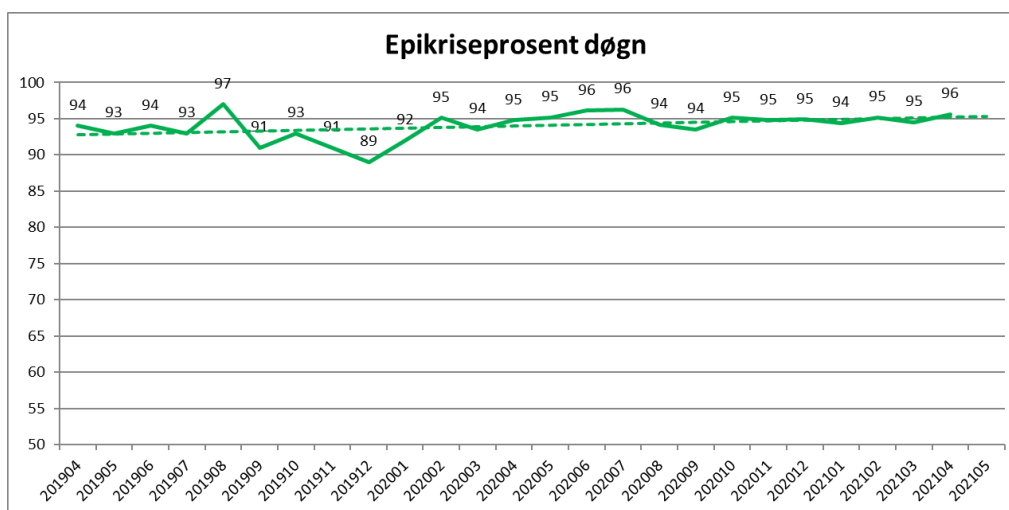
## Sjukefråvær



Stabilt lågt sjukefråvær dei siste månadene.

## KVALITET

### Epikrise



Tall pasientar som har fått ferdig epikrise innan sju dagar, har vore stabilt siste månadene.

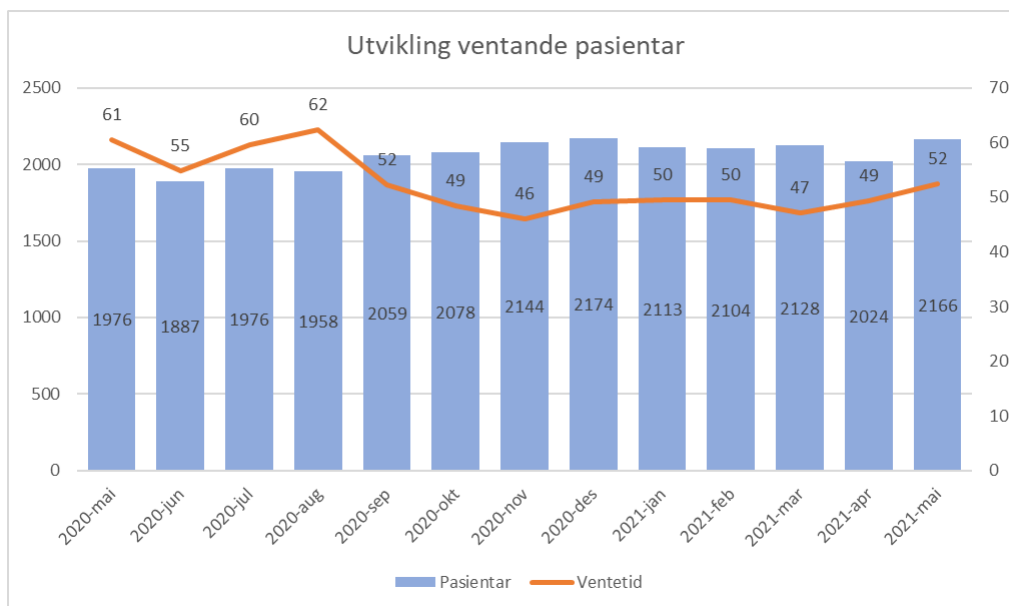
### Korridorpatientar

Medisinsk klinikk	Denne periode			Til no i år		
	i år	i fjor	avvik	i år	i fjor	avvik
Barn sengepost Førde	0	1	-1	0	3	-3
Kreft sengepost	0	0	0	1	0	1
Medisinsk sengepost Førde	36	14	22	92	54	38
Medisinsk sengepost Lærdal	4	0	4	13	6	7
Medisinsk sengepost Nordfjord	0	0	0	0	0	0
Nevro/revma/rehab Førde	0	0	0	0	15	-15
<b>Sum</b>	<b>40</b>	<b>15</b>	<b>25</b>	<b>106</b>	<b>78</b>	<b>28</b>

Det vart registrert 40 korridorpatientar i klinikken, noko fleire enn tidlegare månader.

## VENTELISTE - FRISTBROT

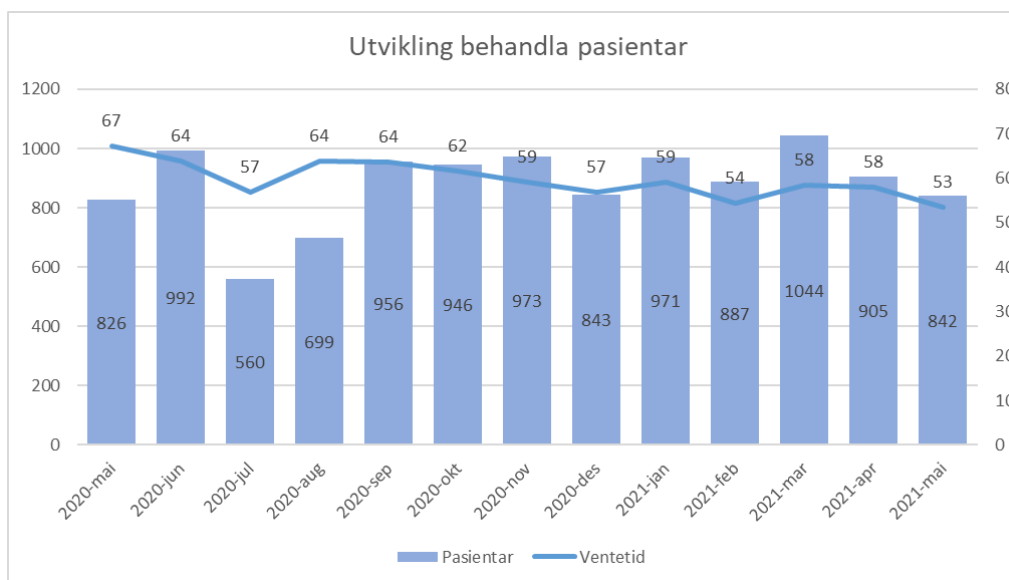
### Ventetid for ventande ved periodens slutt



Periode	Ventetid
2020-mai	61
2020-jun	55
2020-jul	60
2020-aug	62
2020-sep	52
2020-okt	49
2020-nov	46
2020-des	49
2021-jan	50
2021-feb	50
2021-mar	47
2021-apr	49
2021-mai	52

Tal ventande er om lag på nivå med dei siste månadene, men noko høgare enn i mai 2020. Gjennomsnittleg ventetid for ventande er 52 dagar. Dette er tre dagar lenger enn førre månad.

### Ventetid for ventande der behandling er starta i perioden



Periode	Ventetid
2020-mai	67
2020-jun	64
2020-jul	57
2020-aug	64
2020-sep	64
2020-okt	62
2020-nov	59
2020-des	57
2021-jan	59
2021-feb	54
2021-mar	58
2021-apr	58
2021-mai	53

Gjennomsnittleg ventetid for ventande der behandling er starta i perioden var på 53 dagar i mai.

### Venteliste – langtidsventande

Ventetid i kalenderdagar	Pasientar	I prosent
1 - 10	333	16 %
11-30	562	27 %
31 - 90	957	46 %
91 - 180	247	12 %
181 - 365	57	3 %
365 +	6	0 %
Sum	2162	

Det er registrert seks pasientar som har venta meir enn eitt år.

### Ventelister – fristbrot

Eining med fristbrot i perioden	For ventande ved periodeslutt	
	Pasientar	I prosent
Indremedisinsk avdeling	38	5 %
Samhandling og Tverrprofesjonelle tenester	0	0 %
Kreftavdeling	0	0 %
Avdeling for nevrologi og revmatologi	43	7 %
Barneavdeling	0	0 %
Hudavdeling	0	0 %
Sum	81	4 %

Grunna etterslep og eit høgt tal tilvisingar har ein ikkje klart å fjerne alle fristbrota innan to fagområde som har kapasitetsutfordringar. Det gjeld nevrologi/nevrofysiologi i avdeling for nevrologi, revmatologi og rehabilitering/fysikalsk medisin (ANRR) og gastroenterologi i medisinsk avdeling.

Det var ved utgangen av mai registrert 81 fristbrot. Dette utgjør fire prosent av tal ventande nyttilvisingar. Førre månad var det registrert 62 fristbrot ved utgangen av månaden.