

Månad: Mai 2021
AKTIVITET

Kirurgisk klinikk	Denne periode					Til no i år				
	Faktisk	Budsjett	Avvik	I fjor	Avvik	Faktisk	Budsjett	Avvik	I fjor	Avvik
DRG-poeng dag/døgn	774	911	-137	733	41	4359	4583	-224	3662	697
DRG-poeng poliklinikk	194	213	-18	173	21	1028	1080	-52	839	189
DRG-poeng andre regionar	28	36	-8	25	3	173	163	10	105	68
DRG-poeng konvensjon-sjølvsbetalande	4	11	-7	2	2	24	19	5	16	8
SUM DRG-poeng	1000	1170	-171	933	67	5584	5845	-261	4622	962
Tal dagopphald	387	441	-54	368	19	2482	2201	281	1794	688
Tal døgnopphald	680	762	-82	691	-11	3571	3800	-229	3137	434
Tal poliklinikk m/DRG	5381	5793	-412	4672	709	27668	29443	-1 775	22389	5 279
Tal poliklinikk u/DRG	575	848	-273	647	-72	3743	4247	-504	4229	-486

DRG hittil	DRG-poeng dag/døgn			DRG-poeng poliklinikk			DRG-poeng total		
Avdeling	Faktisk	Budsjett	Avvik	Faktisk	Budsjett	Avvik	Faktisk	Budsjett	Avvik
AAM	0	0	0	16	11	5	16	11	5
Augeavdeling	187	155	32	130	162	-33	317	317	-1
Kirurgisk avdeling	1288	1384	-95	155	172	-17	1443	1555	-112
Kvinneklubben	859	866	-7	133	123	10	992	989	2
Ortopedisk avdeling	2002	2123	-121	300	341	-41	2302	2464	-162
ØNH Kjeve avdeling	194	202	-7	320	308	13	515	509	5
Sum kirurgisk klinikk	4530	4729	-199	1053	1116	-63	5584	5845	-261

Opphald hittil i år	Heildøgnsopphald			Dagopphald/dagkirurgi			Polikliniske kons (alle)		
Avdeling	Faktisk	Budsjett	Avvik	Faktisk	Budsjett	Avvik	Faktisk	Budsjett	Avvik
AAM	0	0	0	0	0	0	1762	1711	51
Augeavdeling	19	29	-10	735	658	77	3820	4571	-751
Kirurgisk avdeling	848	939	-91	446	462	-16	4477	5455	-978
Kvinneklubben	1316	1266	50	471	406	65	4177	3785	392
Ortopedisk avdeling	1286	1408	-122	563	405	158	9681	10002	-321
ØNH Kjeve avdeling	102	156	-54	267	270	-3	7494	8167	-673
Sum Kirurgisk klinikk	3571	3800	-229	2482	2201	281	31411	33690	-2279

Utskrivingsklare pasientar

I mai er det fakturert for seks utskrivingsklare pasientar. Hittil i år er det fakturert for 82.

Fødselstal

År	jan	feb	mar	apr	mai	jun	jul	aug	sep	okt	nov	des	Hittil	Totalt
2021	84	81	89	87	73								414	414
2020	68	78	65	66	83	69	69	66	83	68	59	52	360	826
2019	66	67	70	79	92	75	82	83	68	78	59	52	374	871
2018	54	65	70	79	77	95	71	80	76	89	55	52	345	863
2017	89	72	77	81	82	83	75	90	86	69	71	59	401	934
2016	67	62	75	76	75	85	85	77	66	71	94	58	355	891

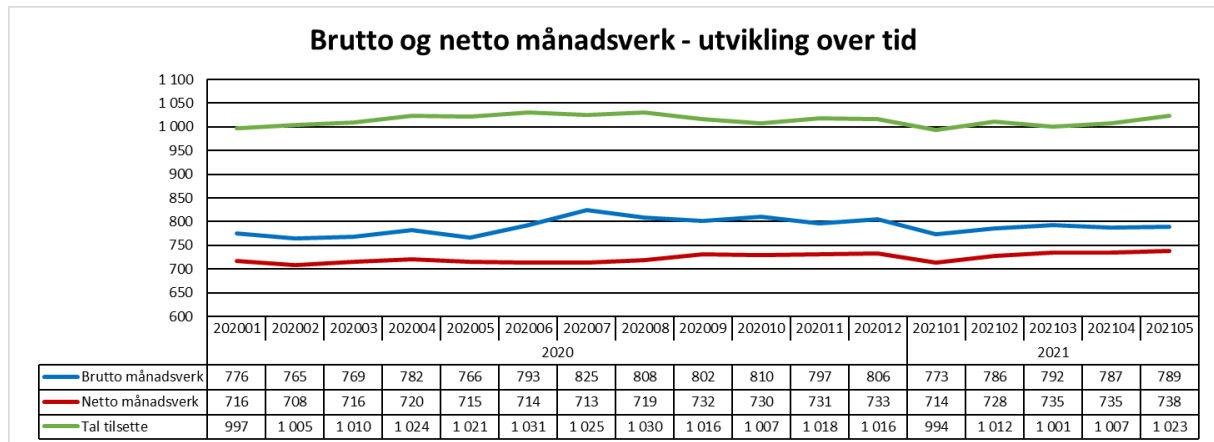
ØKONOMI

Artskonto		Regnskap	Budsjett	Avvik	Regnskap Hittil	Budsjett Hittil	Avvik Hittil	Prognose	Årsbudsjett
☒ HV031.1	Pasientrelatert inntekt	27 079	30 709	-3 629	145 193	153 130	-7 937		344 775
☒ HV031.2	Basisstilskudd	2 020	1 159	861	6 518	5 551	967		13 322
☒ HV031.3	Andre inntekter	722	672	50	2 188	3 358	-1 170		8 060
☒ HV031	Sum Driftsinntekter	29 821	32 539	-2 718	153 900	162 040	-8 140		366 157
☒ HV032.1	Varekostnader og Helsetjenester	-7 421	-7 223	-199	-35 866	-35 956	90		-79 683
☒ HV032.2	Lønn- og personalkostnader	-64 767	-62 668	-2 100	-309 924	-291 787	-18 137		-675 747
☒ HV032.3	Øvrige kostnader	-3 837	-3 634	-203	-18 405	-18 223	-182		-43 661
☒ HV032	Sum Driftskostnad	-76 025	-73 524	-2 501	-364 196	-345 967	-18 229		-799 090
☒ HV033	Driftsresultat	-46 204	-40 985	-5 219	-210 296	-183 927	-26 369		-432 933

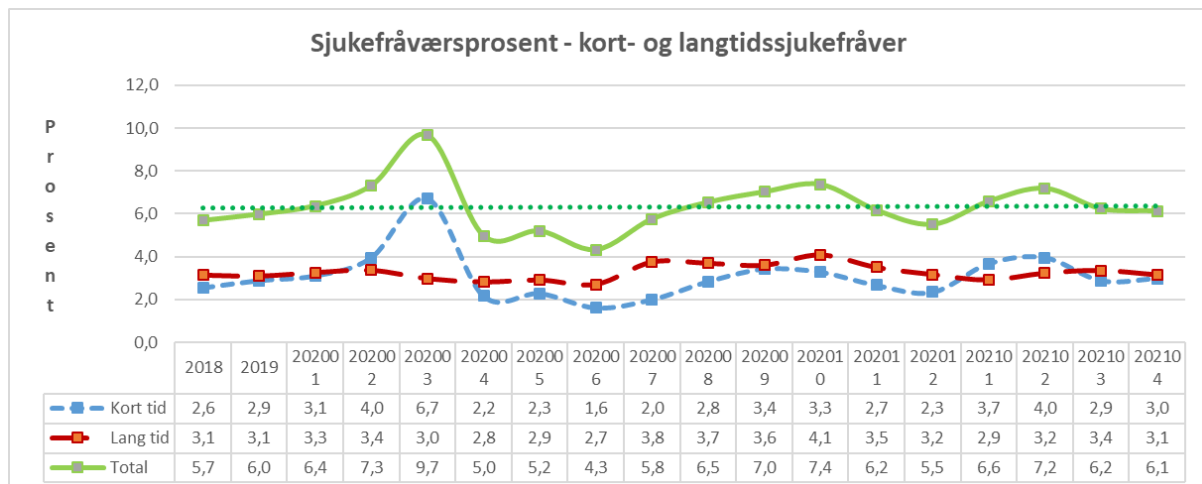
Effekten av Covid-19 på resultatet er rekna til 5,4 mill. i mai og 17,7 mill. hittil i år.

PERSONELL

Medarbeidarar:

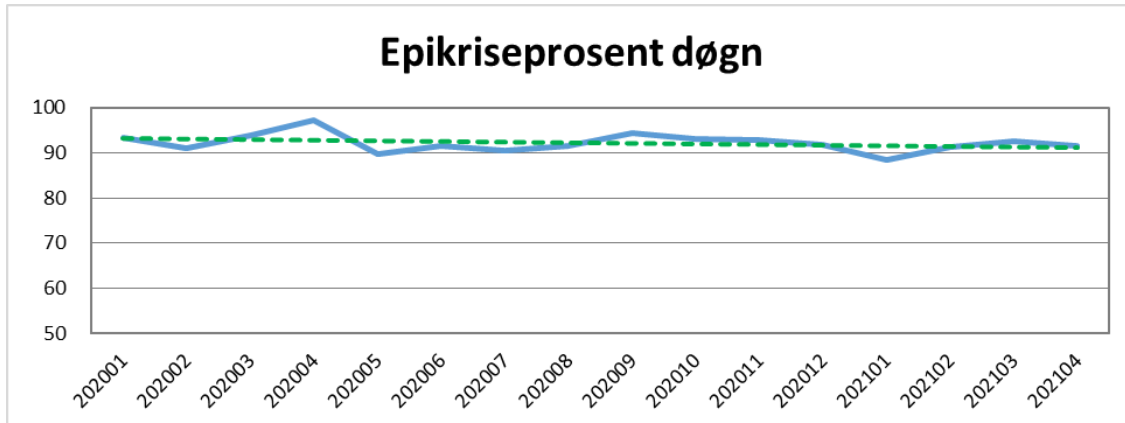


Sjukefråvær:



KVALITET

Epikrise

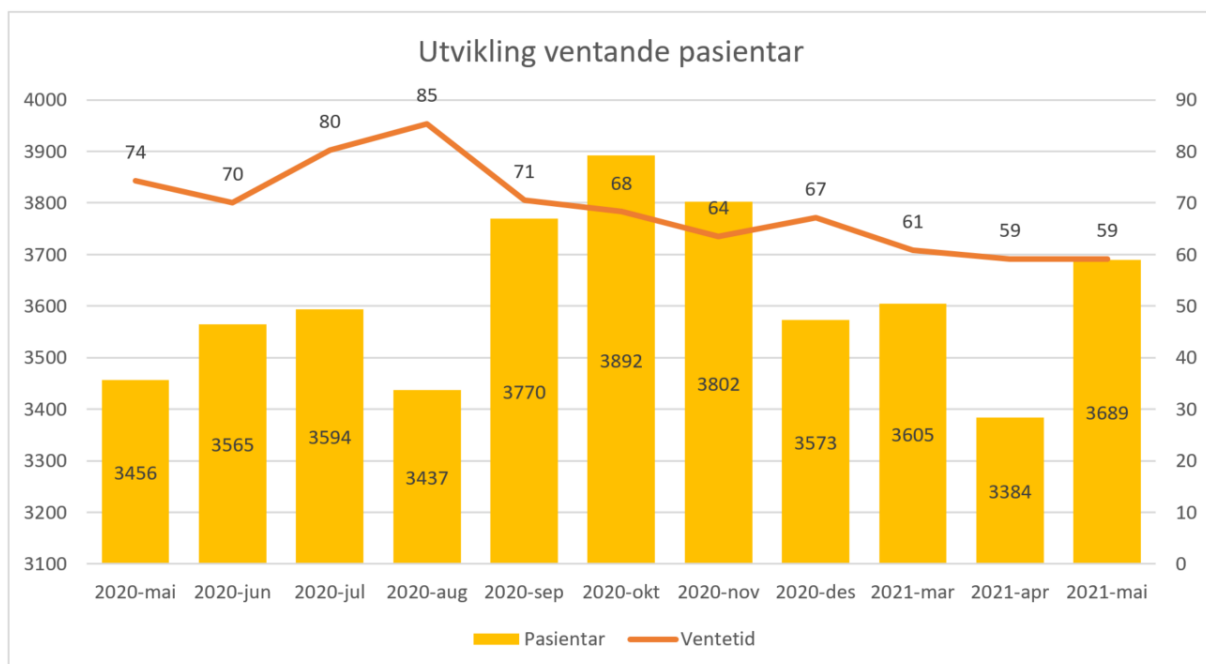


Korridorpatientar

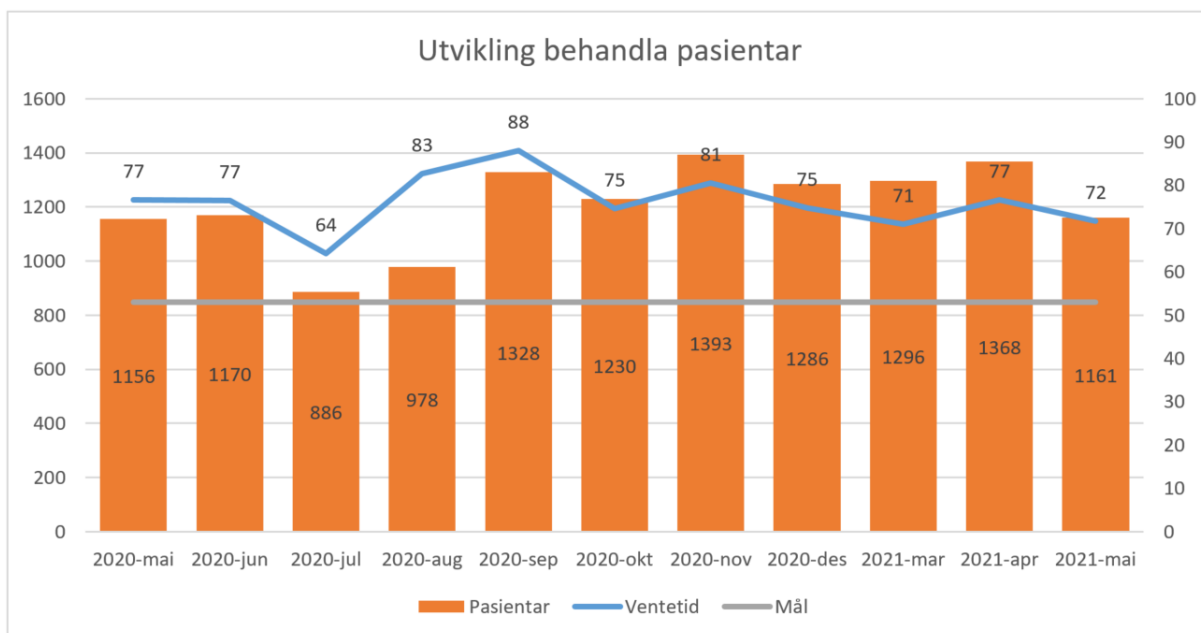
Kirurgisk klinikk	Denne Periode			Til no i år		
	I år	I fjor	Avvik	I år	I fjor	Avvik
Føde/Gyn sengepost Førde	0	0	0	3	0	3
Kirurgisk sengepost Førde	3	1	2	5	9	-4
Ortopedisk sengepost Førde	1	2	-1	13	6	7
Sum korridorpatientar	4	3	1	21	15	6

Korridorpatientane på føde/gyn sengepost er feilregistreringar.

Ventetid for ventande ved periodens slutt



Ventetid der behandling er starta i perioden



Fristbrot

Einingar	Fristbrot	Kommentar
Ortopedisk avdeling	4	2 skulder, 1 hand og 1 kul hud

Ventetid

Ventetid i kalenderdagar	Pasientar	I prosent
1 - 10	256	7 %
11 - 30	769	22 %
31 - 90	1702	48 %
91 - 180	667	19 %
181 - 365	122	3 %
365+	2	0 %
Sum	3518	100 %