

## Rettleiing - korleis eksterne melder seg på kurs i Læringsportalen

Gå inn på: <http://www.laeringsportalen.no>

Trykk «Registrer deg»





Fyll ut skjemaet og husk å velge frå nedtrekksmenyen:  
«**Kommunesektor Sogn og Fjordane**». Sjå merka med gult

## Registrer deg



Studenter, vikarer og innleide **MÅ** fylle ut fødselsnummer.

For øvrige brukere er registrering av fødselsnummer ikke nødvendig.

<b>E-post (Brukernavn)</b>	<input type="text" value="E-post"/>
<b>Fødselsnummer (11 siffer)</b>	<input type="text" value="Fødselsnummer (11 siffer)"/>
<b>Fornavn</b>	<input type="text" value="Fornavn"/>
<b>Etternavn</b>	<input type="text" value="Etternavn"/>
<b>Fødselsdato</b>	<input type="text" value="28.06.1991"/> 
<b>Adresse</b>	<input type="text" value="Adresse"/>
<b>Postnummer</b>	<input type="text" value="Postnummer"/>
<b>Poststed</b>	<input type="text" value="Poststed"/>
<b>Organisasjon</b>	<input type="text" value="Kommunesektor: Sogn og Fjordane"/> 

**Skriv inn fakturaadressa – ikkje privatadresse**

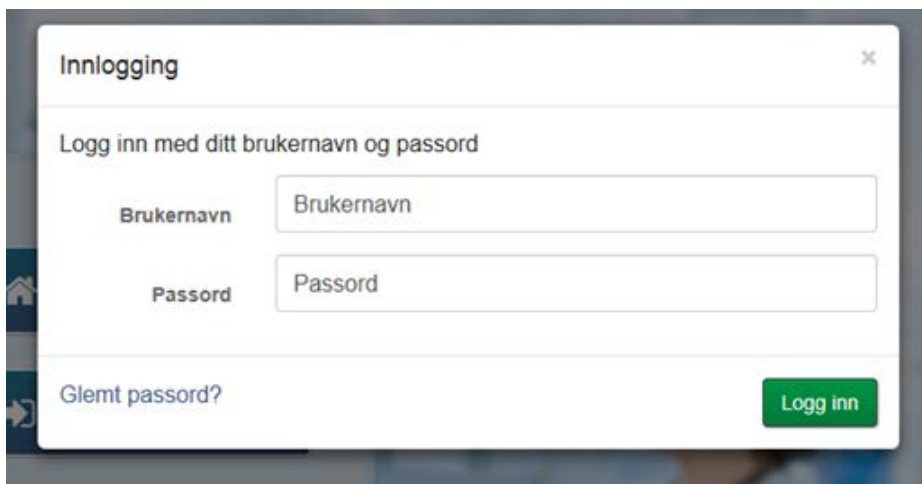
Når du klikker Lagre, vil du få en e-post med beskrivelse av hvordan du oppretter passord for innlogging.

Lagre

**OBS ! I E-posten du får frå Læringsportalen, ligg ein link – dersom den ikkje er aktiv, må du kopiere den og lime inn i din nettlesar, trykk enter.**

Du får no opp eit bilde (boks) der du skal skrive inn eit passord som du lager deg.

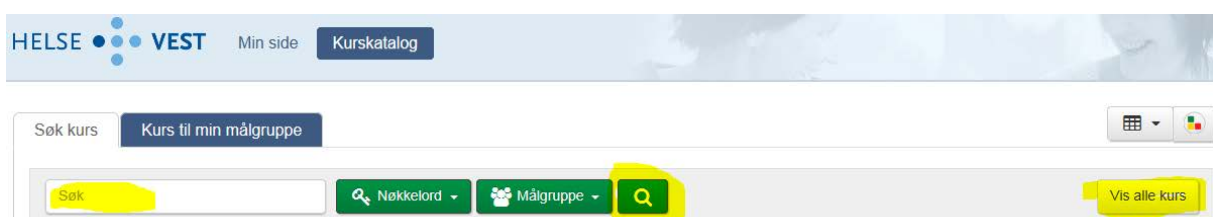
Etter at du har satt nytt passord, skal du logge inn i Læringsportalen med brukarnamn (e-postadr.) og passord du har laga deg:



Når du har logga inn vel du «kurskatalog» (merka med gult på bildet under). Du får no oversikt over kurs som ligg tilgjengelig for påmelding.



Skriv inn **Kurstittel** (dersom du veit det), og trykk **søkeknappen**



Alternativ: Trykk «Vis alle kurs»

Finn kurset og trykk knappen som ligg foran kurstittel



Du får no ein oversikt over kursets detaljer, og trykker til slutt denne knappen for endeleg påmelding (merka gult)

