

Månad: oktober 2022
AKTIVITET

Kirurgisk klinikk	Denne periode					Til no i år				
	Faktisk	Budsjett	Avvik	I fjor	Avvik	Faktisk	Budsjett	Avvik	I fjor	Avvik
DRG-poeng dag/døgn	757	887	-130	812	-55	7923	8546	-624	8513	-590
DRG-poeng poliklinikk	199	213	-14	200	-1	1988	2016	-28	2011	-23
DRG-poeng andre regionar	40	30	11	41	-1	361	276	85	373	-12
DRG-poeng konvensjon-sjølvtalande	12	2	10	8	4	154	104	51	62	92
SUM DRG-poeng	1009	1132	-123	1061	-52	10426	10942	-516	10959	-533
Tal dagkirurgi	369	500	-131	419	-50	4350	4512	-162	4523	-173
Tal døgnopphald	662	725	-63	676	-14	6489	7169	-680	7159	-670
Tal poliklinikk m/DRG	5325	5664	-339	5422	-97	53341	54359	-1 018	54818	-1 477
Tal poliklinikk u/DRG	427	799	-372	551	-124	5044	7185	-2 141	6639	-1 595

DRG hittil Avdeling	DRG-poeng dag/døgn			DRG-poeng poliklinikk			DRG-poeng total		
	Faktisk	Budsjett	Avvik	Faktisk	Budsjett	Avvik	Faktisk	Budsjett	Avvik
AAM	1	0	1	38	30	8	40	30	10
Augeavdeling	315	341	-26	259	259	0	574	600	-26
Kirurgisk avdeling	2509	2649	-140	287	306	-19	2796	2955	-159
Kvinneklippen	1437	1665	-228	261	262	0	1698	1927	-229
Ortopedisk avdeling	3745	3865	-120	606	595	11	4352	4461	-109
ØNH Kjeve avdeling	363	350	13	604	620	-16	966	970	-3
Sum kirurgisk klinikk	8370	8871	-500	2055	2071	-16	10426	10942	-516

Opphald hittil i år Avdeling	Heildøgnsopphald			Dagopphald/dagkirurgi			Polikliniske kons (alle)		
	Faktisk	Budsjett	Avvik	Faktisk	Budsjett	Avvik	Faktisk	Budsjett	Avvik
AAM	0	0	0	3	0	3	2822	3340	-518
Augeavdeling	28	32	-4	1189	1357	-168	7586	7618	-32
Kirurgisk avdeling	1739	1778	-39	752	795	-43	7712	8756	-1044
Kvinneklippen	2190	2593	-403	801	905	-104	8034	8135	-101
Ortopedisk avdeling	2316	2561	-245	1177	1015	162	18073	19268	-1195
ØNH Kjeve avdeling	216	205	11	428	440	-12	14158	14427	-269
Sum Kirurgisk klinikk	6489	7169	-680	4350	4512	-162	58385	61544	-3159

Utskrivingsklare pasientar

Denne perioden er det fakturert for tre utskrivingsklare pasientar, hittil i år er det fakturert for 41.

Fødselstal

År	jan	feb	mar	apr	mai	jun	jul	aug	sep	okt	nov	des	Hittil	Totalt
2022	68	66	73	69	71	69	76	72	71	65			700	700
2021	84	81	89	87	73	84	87	90	68	74	64	55	817	936
2020	68	78	65	66	83	69	69	66	83	68	59	52	715	826
2019	66	67	70	79	92	75	82	83	68	78	59	52	760	871
2018	54	65	70	79	77	95	71	80	76	89	55	52	756	863
2017	89	72	77	81	82	83	75	90	86	69	71	59	804	934
2016	67	62	75	76	75	85	85	77	66	71	94	58	739	891

ØKONOMI

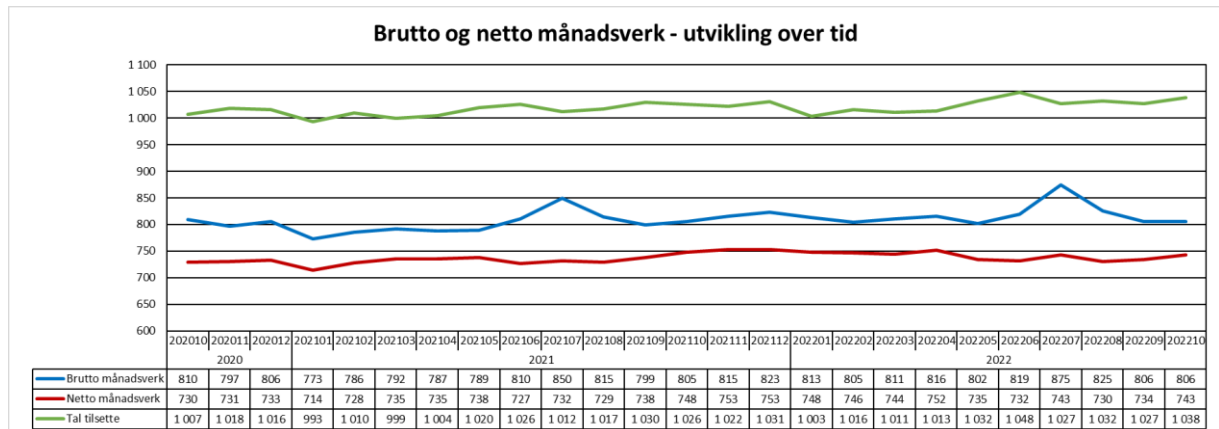
Artskonto		Regnskap	Budsjett	Avvik	Regnskap Hittil	Budsjett Hittil	Avvik Hittil	Prognose	Årsbudsjett
☐ Pasientrelatert inntekt	HV031.1	27 936	30 218	-2 282	282 829	293 812	-10 983		352 908
☐ Basistilskudd	HV031.2	44 423	44 434	-11	396 015	395 616	399		489 374
☐ Andre inntekter	HV031.3	880	699	181	5 293	6 986	-1 693		8 383
☐ Sum Driftsinntekter	HV031	73 239	75 351	-2 112	684 137	696 414	-12 277		850 665
☐ Varekostnader og Helsetjenester	HV032.1	-6 283	-6 924	641	-69 133	-65 978	-3 155		-79 504
☐ Lønn- og personalkostnader	HV032.2	-69 246	-64 094	-5 152	-641 328	-587 050	-54 278		-719 057
☐ Øvrige kostnader	HV032.3	-4 850	-4 332	-518	-48 461	-43 386	-5 075		-52 104
☐ Sum Driftskostnad	HV032	-80 379	-75 351	-5 028	-758 922	-696 414	-62 508		-850 665
☐ Driftsresultat	HV033	-7 140	0	-7 140	-74 784	0	-74 784		0
☐ Sum Finans	HV034	0		0	0		0		
☐ Totalresultat	HV03	-7 141	0	-7 141	-74 785	0	-74 785		0

Denne månaden er 0,1 mill. merka i rekneskapet som meirkostnader knytt til korona. Hittil i år er det 8,1 mill. merka som meirkostnader. Effekten av korona har vore større enn det som kjem fram av rekneskapen både på inntekts- og kostnadssida, men dette er vanskeleg å estimere.

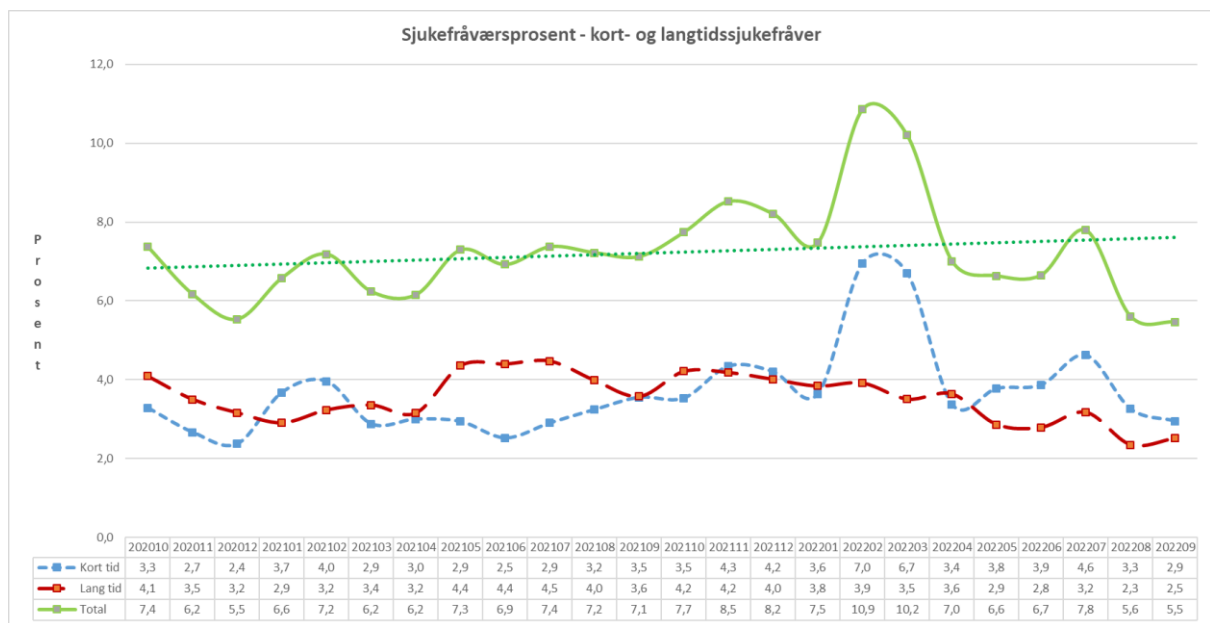
Fjord1 er byrja å fakturere for beredskapsferje Askvoll-Gjervik. Avtalen gjeld frå 1. mai og kostnaden i 2022 er på 0,6 mill. Heilårseffekten er på 1,0 mill.

PERSONELL

Medarbeidarar:

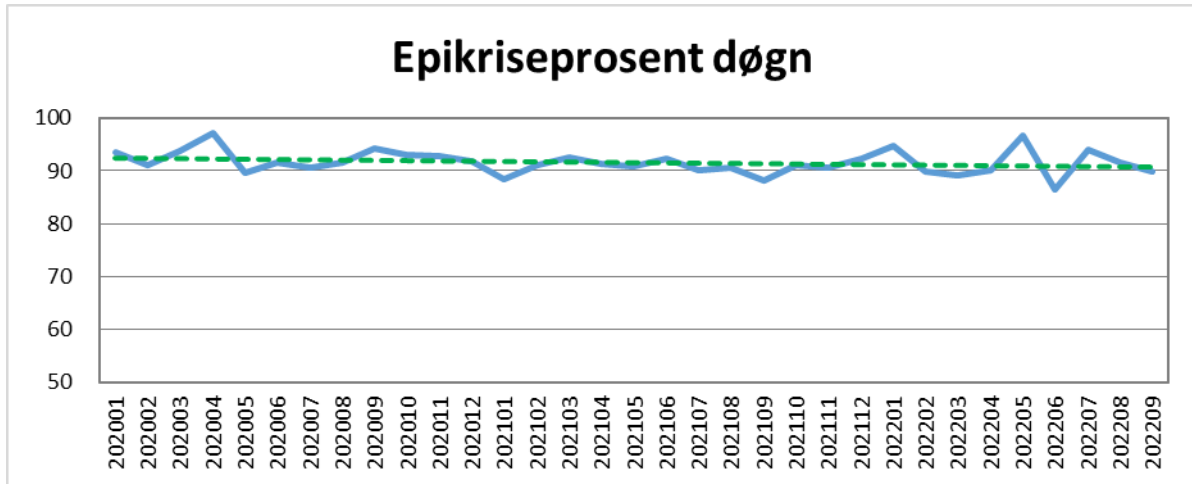


Sjukefråvær:



KVALITET

Epikrise



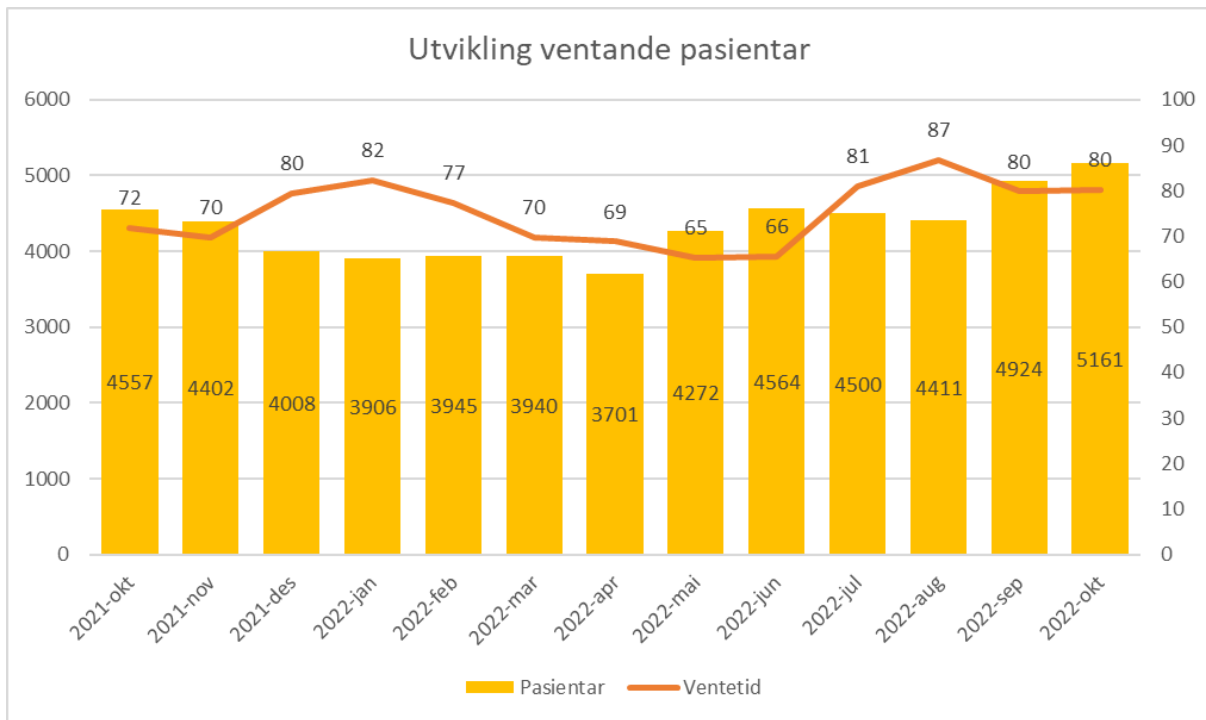
Korridorpatientar

Kirurgisk klinikk	Denne Periode			Til no i år		
	I år	I fjor	Avvik	I år	I fjor	Avvik
Kirurgisk sengepost Førde	1	0	1	11	6	5
Ortopedisk sengepost Førde	10	8	2	63	27	36
Sum korridorpatientar	11	8	3	74	33	41

Ventetid

Ventetid i kalenderdagar	Pasientar	I prosent
1-10	344	7 %
11-30	934	18 %
31-60	1207	24 %
61-90	881	17 %
91-120	317	6 %
121-150	489	10 %
151-180	395	8 %
181-270	428	8 %
271-365	50	1 %
365+	15	0 %
Sum	5060	100 %

Ventetid for ventande ved periodens slutt



Ventetid der behandling er starta i perioden

