

Månad: juli 2021
AKTIVITET

Kirurgisk klinikk	Denne periode					Til no i år				
	Faktisk	Budsjett	Avvik	I fjor	Avvik	Faktisk	Budsjett	Avvik	I fjor	Avvik
DRG-poeng dag/døgn	608	631	-23	616	-8	5871	6098	-227	5027	844
DRG-poeng poliklinikk	143	135	8	139	4	1391	1416	-25	1182	209
DRG-poeng andre regionar	43	11	32	37	6	256	205	51	180	76
DRG-poeng konvensjon-sjølvsbetalande	8	24	-16	5	3	36	59	-23	24	13
SUM DRG-poeng	802	801	1	797	5	7555	7778	-223	6413	1142
Tal dagkirurgi	150	261	-111	181	-31	3116	2860	256	2415	701
Tal døgnopphald	661	590	71	645	16	4986	5157	-171	4417	569
Tal poliklinikk m/DRG	4237	3787	450	3994	243	37879	38691	-812	31715	6 164
Tal poliklinikk u/DRG	419	610	-191	542	-123	5063	5668	-605	5771	-708

DRG hittil	DRG-poeng dag/døgn			DRG-poeng poliklinikk			DRG-poeng total		
Avdeling	Faktisk	Budsjett	Avvik	Faktisk	Budsjett	Avvik	Faktisk	Budsjett	Avvik
AAM	0	0	0	20	18	2	20	18	2
Augeavdeling	232	200	32	176	220	-44	408	421	-12
Kirurgisk avdeling	1826	1856	-30	209	226	-17	2035	2082	-47
Kvinneklinikken	1191	1210	-19	192	161	31	1383	1371	12
Ortopedisk avdeling	2651	2767	-116	423	453	-31	3073	3220	-147
ØNH Kjeve avdeling	223	273	-51	413	393	20	636	666	-31
Sum kirurgisk klinikk	6123	6307	-184	1432	1471	-39	7555	7778	-223

Opphald hittil i år	Heildøgnsopphald			Dagopphald/dagkirurgi			Polikliniske kons (alle)		
Avdeling	Faktisk	Budsjett	Avvik	Faktisk	Budsjett	Avvik	Faktisk	Budsjett	Avvik
AAM	0	0	0	0	0	0	2274	2379	-105
Augeavdeling	23	33	-10	917	883	34	5204	6214	-1010
Kirurgisk avdeling	1223	1261	-38	558	607	-49	6009	7165	-1156
Kvinneklinikken	1868	1802	66	624	519	105	6039	4965	1074
Ortopedisk avdeling	1751	1843	-92	709	507	202	13597	13241	356
ØNH Kjeve avdeling	121	219	-98	308	344	-36	9819	10395	-576
Sum Kirurgisk klinikk	4986	5157	-171	3116	2860	256	42942	44359	-1417

Utskrivingsklare pasientar

I juni er det fakturert for 14 utskrivingsklare pasientar. Hittil i år er det fakturert for 97.

Fødselstal

År	jan	feb	mar	apr	mai	jun	jul	aug	sep	okt	nov	des	Hittil	Totalt
2021	84	81	89	87	73	84	87						585	585
2020	68	78	65	66	83	69	69	66	83	68	59	52	498	826
2019	66	67	70	79	92	75	82	83	68	78	59	52	531	871
2018	54	65	70	79	77	95	71	80	76	89	55	52	511	863
2017	89	72	77	81	82	83	75	90	86	69	71	59	559	934
2016	67	62	75	76	75	85	85	77	66	71	94	58	525	891

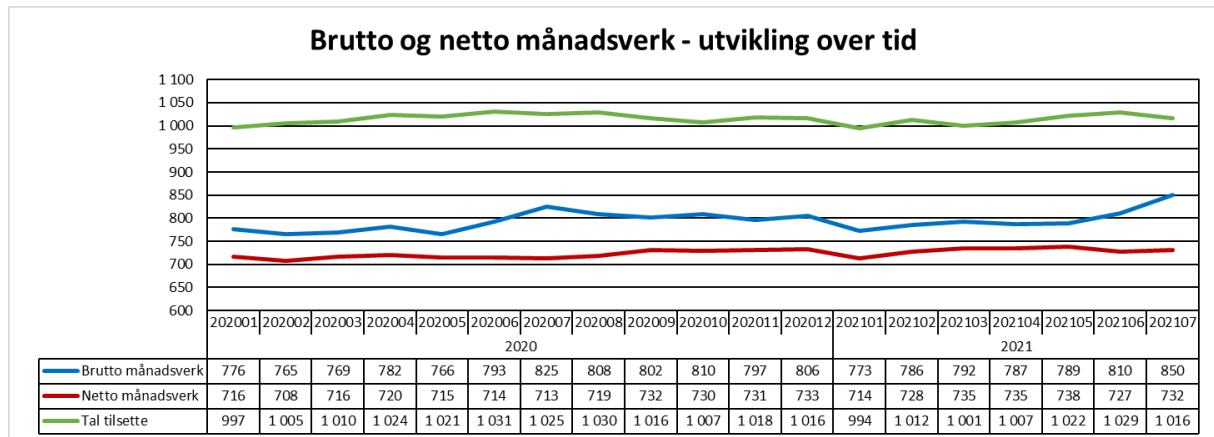
ØKONOMI

Artskonto		Regnskap	Budsjett	Avvik	Regnskap Hittil	Budsjett Hittil	Avvik Hittil	Prognose	Årsbudsjett
☐ HV031	Sum Driftsinntekter	23 268	22 788	480	210 430	216 444	-6 014		367 157
☐ HV032.1	Varekostnader og Helse tjenester	-4 641	-4 773	132	-47 143	-47 343	200		-79 683
☐ HV032.2	Lønn- og personalkostnader	-66 582	-62 345	-4 237	-391 629	-366 844	-24 785		-676 747
☐ HV032.3	Øvrige kostnader	-3 442	-3 618	175	-25 730	-25 469	-260		-43 661
☐ HV032	Sum Driftskostnad	-74 665	-70 735	-3 930	-464 502	-439 656	-24 846		-800 090
☐ HV033	Driftsresultat	-51 398	-47 948	-3 450	-254 072	-223 212	-30 860		-432 933

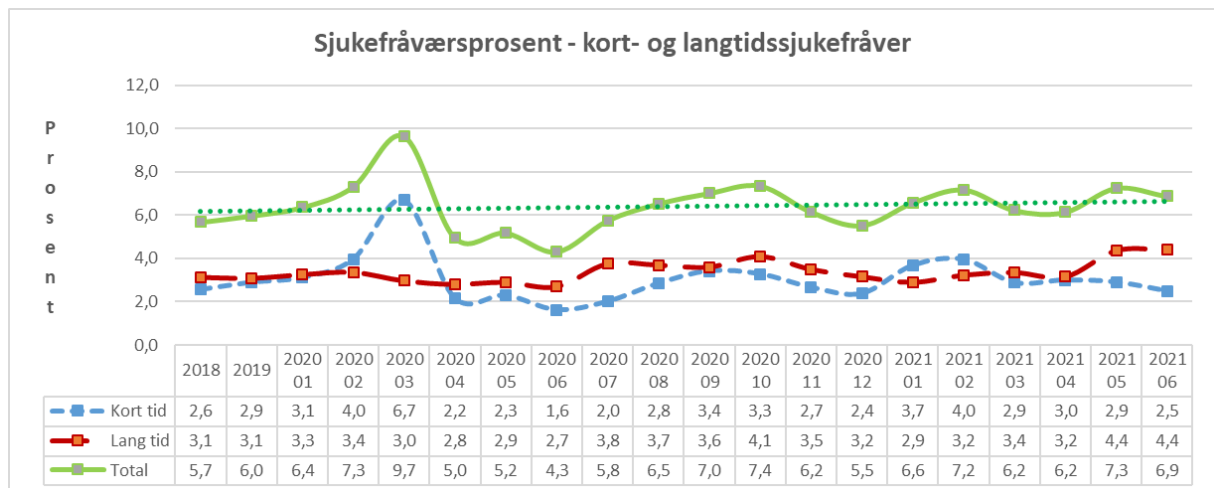
Effekten av covid-19 på resultatet er rekna til 1,7 mill. i juli og 20,1 mill. hittil i år.

PERSONELL

Medarbeidarar:

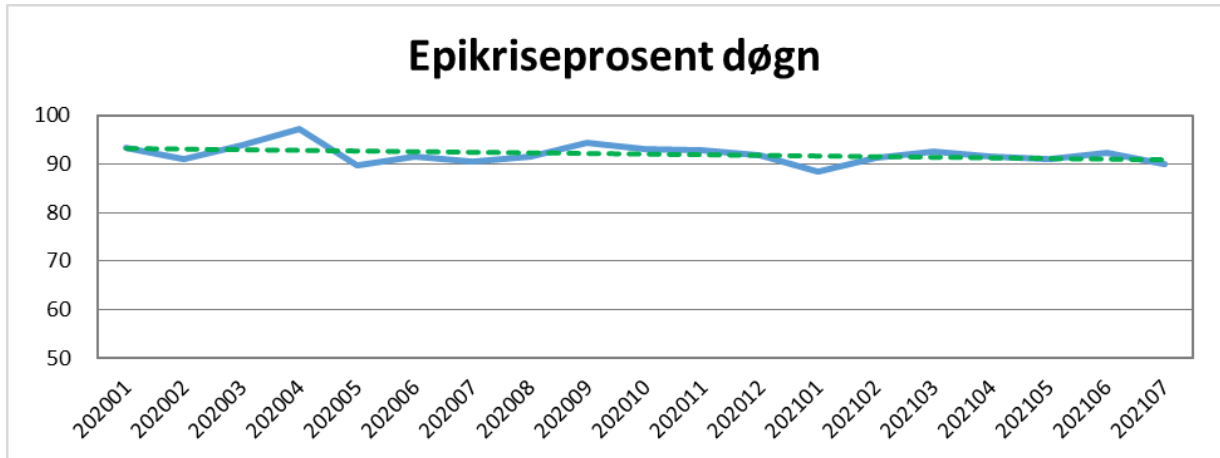


Sjukefråvær:



KVALITET

Epikrise

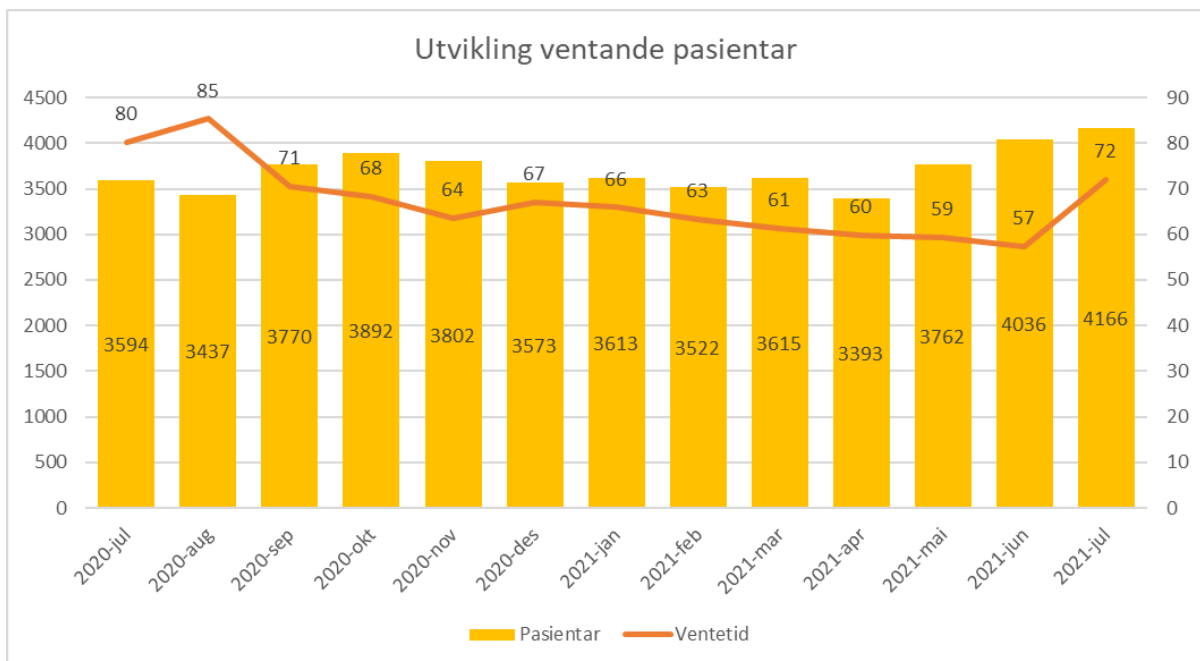


Korridorpasientar

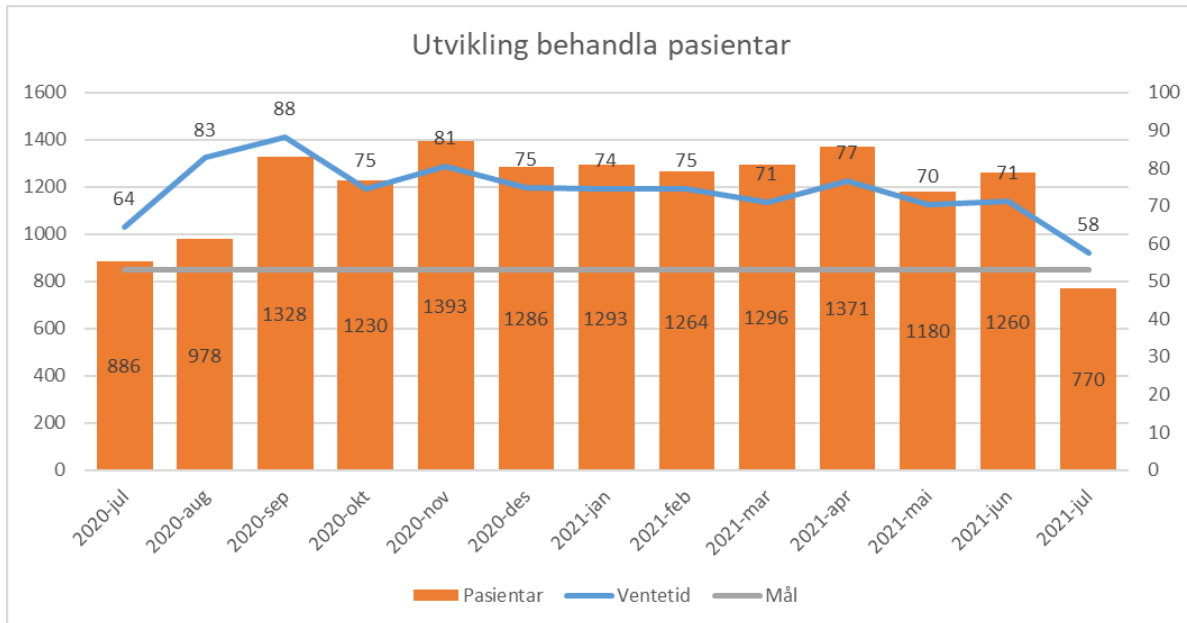
Kirurgisk klinikk	Denne Periode			Til no i år		
	I år	I fjor	Avvik	I år	I fjor	Avvik
Føde/Gyn sengepost Førde	0	0	0	3	0	3
Kirurgisk sengepost Førde	0	1	-1	5	11	-6
Ortopedisk sengepost Førde	2	0	2	15	6	9
Sum korridorpasientar	2	1	1	23	17	6

Korridorpasientane på føde/gyn sengepost er feilregistreringar.

Ventetid for ventande ved periodens slutt



Ventetid der behandling er starta i perioden



Fristbrot

Grunna ferieavvikling har vi ikkje oppdaterte tal på fristbrot til denne rapporteringa.

Ventetid

Ventetid i kalenderdagar	Pasientar	I prosent
1 - 10	250	6 %
11 - 30	551	13 %
31 - 90	1995	48 %
91 - 180	1064	26 %
181 - 365	262	6 %
365+	3	0 %
Sum	4125	100 %