

Månad: april 2021

AKTIVITET

Medisinsk klinikk	Denne perioden					Til no i år				
	Faktisk	Plan	Avvik	I fjor	Avvik	Faktisk	Plan	Avvik	I fjor	Avvik
DRG-poeng dag/døgn, A	735	903	-167	674	61	3 282	3 734	-452	3 375	-93
DRG-poeng poliklinikk, A	220	233	-13	138	82	927	997	-70	804	123
DRG-poeng H-resept, A	87	136	-49	135	-48	967	1 023	-56	1 011	-44
DRG-poeng andre regionar, B	19	13	6	7	12	57	51	6	46	11
SUM DRG-poeng produsert (A+B)	1 061	1 285	-223	954	107	5 232	5 805	-573	5 236	-4
DRG-poeng behandla ved Feiring, C	2	2	0	2	0	7	7	0	5	2
SUM DRG-grunnlag ISF-inntekt (A+C)	1 044	1 274	-230	949	95	5 182	5 760	-578	5 195	-13
Tal dagbehandling	820	823	-3	740	80	3 203	3 393	-190	3 202	1
Tal heildøgnsopphald	705	840	-135	641	64	3 156	3 473	-317	3 045	111
Tal ISF - polikliniske konsultasjonar	4 957	4 443	514	2 641	2 316	20 464	19 168	1 296	15 988	4 476
Tal interne polikliniske konsultasjonar	786	855	-69	855	-69	3 640	3 600	40	3 600	40

DRG-poeng

April hadde færre DRG-poeng innanfor dag/døgn/poliklinikk enn planlagt. Det er framleis samla lågare aktivitet dei fire første månadene i år enn i fjor, grunna koronapandemien.

Dagbehandling

Talet dagpasientar var omtrent lik planen, og klart over april i 2020.

Heildøgn

I april var det færre heildøgnsopphald enn planlagt. Reduksjonen var ved alle sengepostane i klinikken, sett i høve plan.

Poliklinikk

Poliklinisk aktiviteten i april er 12 prosent over plan. Samla for dei fire første månadene i år er tal konsultasjonar 7 prosent over plan.

ØKONOMI

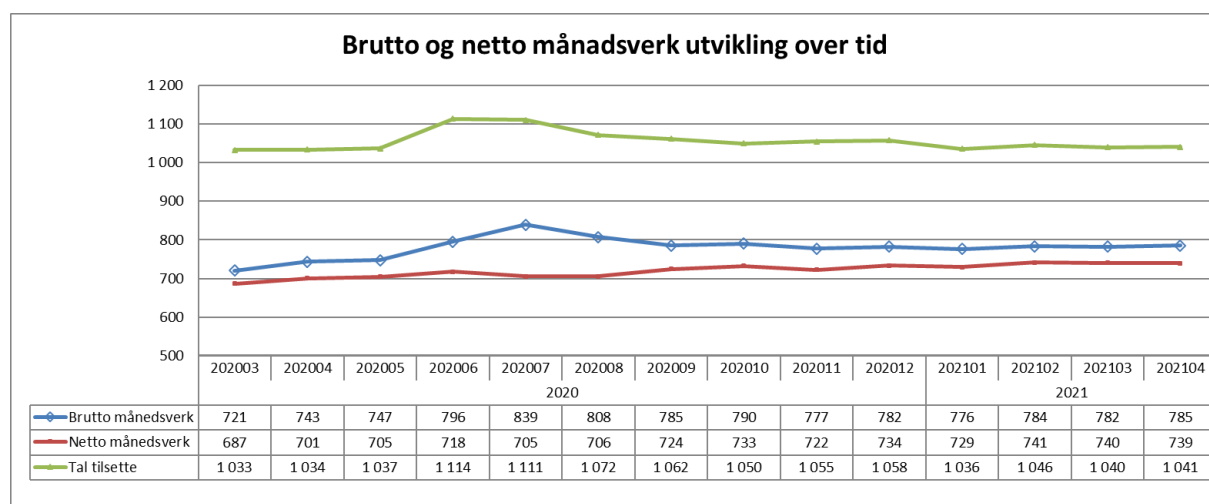
Artskonto		Regnskap	Budsjett	Avvik	Regnskap Hittil	Budsjett Hittil	Avvik Hittil
☐ HV031.1	Pasientrelatert inntekt	32 393	36 095	-3 701	150 281	161 274	-10 993
☐ HV031.2	Basistilskudd	1 961	1 961	0	7 813	7 717	96
☐ HV031.3	Andre inntekter	507	710	-203	2 405	2 840	-435
☐ HV031	Sum Driftsinntekter	34 861	38 766	-3 905	160 499	171 831	-11 332
☐ HV032.1	Varekostnader og Helsetjenester	-19 773	-19 073	-701	-85 219	-78 959	-6 260
☐ HV032.2	Lønn- og personalkostnader	-62 701	-57 175	-5 526	-246 065	-228 265	-17 800
☐ HV032.3	Øvrige kostnader	-4 126	-3 460	-666	-15 540	-13 846	-1 695
☐ HV032.4	Av- og Nedskrivning		-27	27		-108	108
☐ HV032	Sum Driftskostnad	-86 600	-79 735	-6 865	-346 824	-321 178	-25 645
☐ HV033	Driftsresultat	-51 739	-40 969	-10 770	-186 325	-149 347	-36 978
☐ HV03	Totalresultat	-51 739	-40 969	-10 770	-186 325	-149 347	-36 978

April syner eit samla resultat med eit meirforbruk på om lag 10,8 millionar kroner. Færre inneliggande og dagpasientar enn planlagt gir avvik på inntektene. Aktiviteten er ikkje tilbake på nivået før pandemien. Samla avvik på lønnskostnader og varer er i hovudsak koronarelatert. Kostnadene er i hovudsak knytt opp til medisinsk avdeling med drift av akuttmottak 2 og koronalegar, mikrobiologisk avdeling og medisinsk sekretærtjeneste.

Etter fire månader har klinikken eit samla avvik på 37,0 millionar kroner. Om lag 31,3 millionar kroner er grunna koronapandemien (lågare inntekter, auka kostnader). Det resterande skuldast auke innanfor medisinsk heimebehandling, H-resept og nokre spesielt ressurskrevjande pasientar i sengepostane.

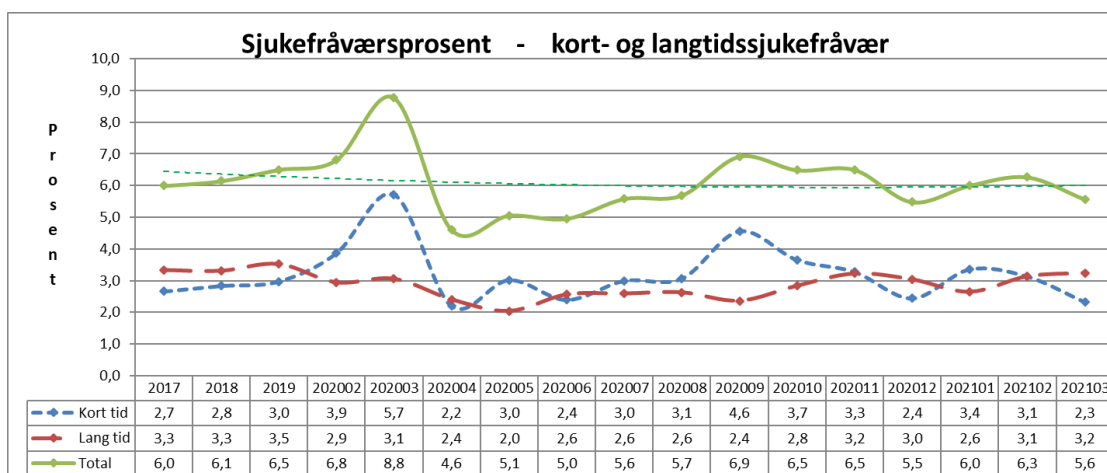
PERSONELL

Medarbeidarar



Auken i månadsverk mot førre år skuldast vesentleg overtid og ekstrahjelp på sengepostane samt engasjement knytt til mikrobiologisk avdeling.

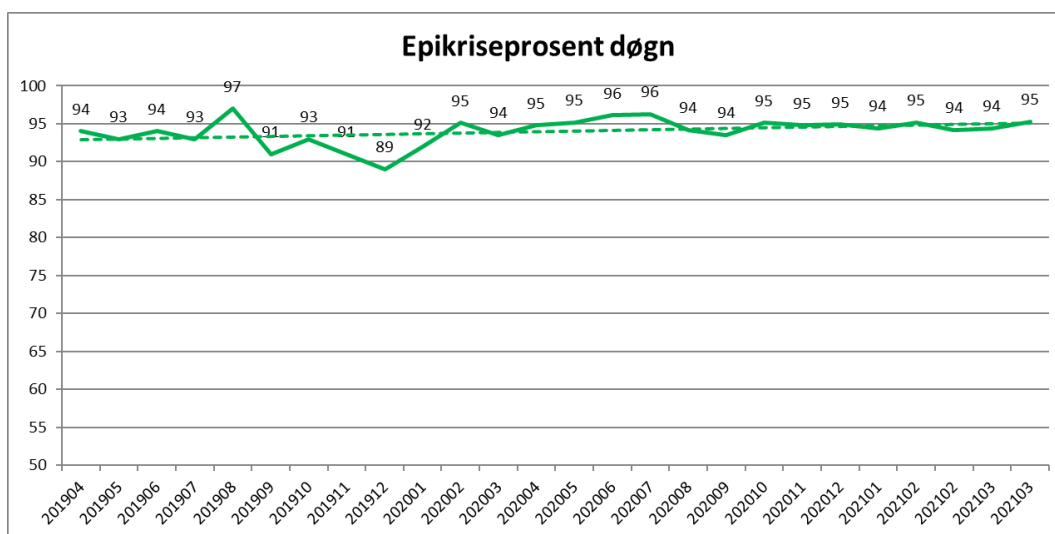
Sjukefråvær



Stabilt lågt sjukefråvær dei siste månadene.

KVALITET

Epikrise



Tal pasientar som har fått ferdig epikrise innan sju dagar, har vore stabilt siste månadene.

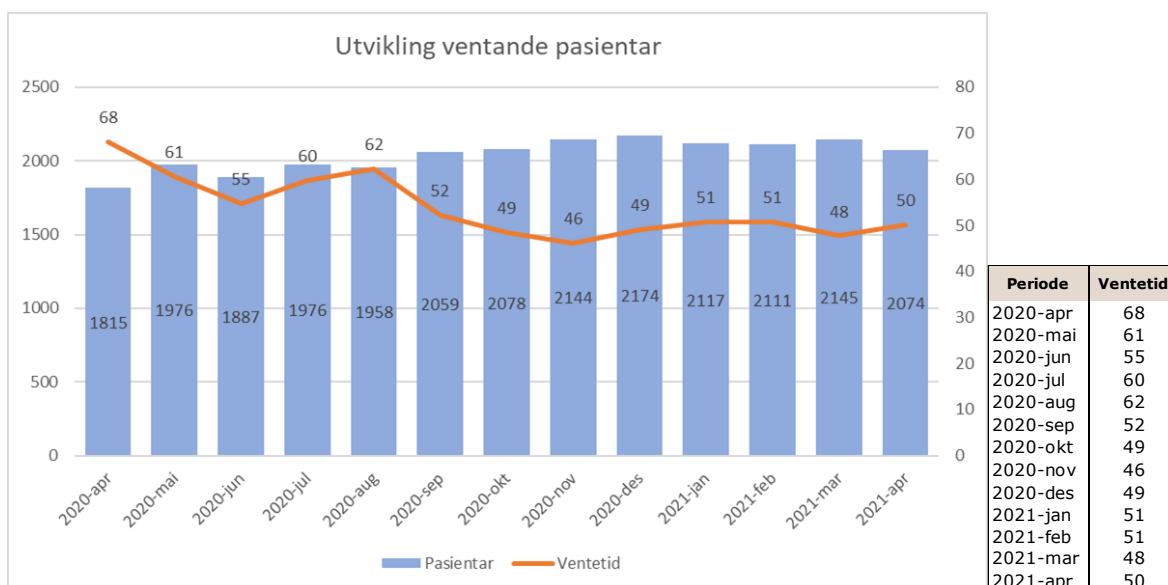
Korridorpatientar

Medisinsk klinikk	Denne periode			Til no i år		
	i år	i fjor	avvik	i år	i fjor	avvik
Barn sengepost Førde	0	0	0	0	2	-2
Kreft sengepost	0	0	0	1	0	1
Medisinsk sengepost Førde	14	10	4	56	40	16
Medisinsk sengepost Lærdal	1	0	1	9	6	3
Medisinsk sengepost Nordfjord	0	0	0	0	0	0
Nevro/revma/rehab Førde	0	0	0	0	15	-15
Sum	15	10	5	66	63	3

Det vart i februar månad registrert tolv korridorpatientar i klinikken, noko færre enn tidlegare månader.

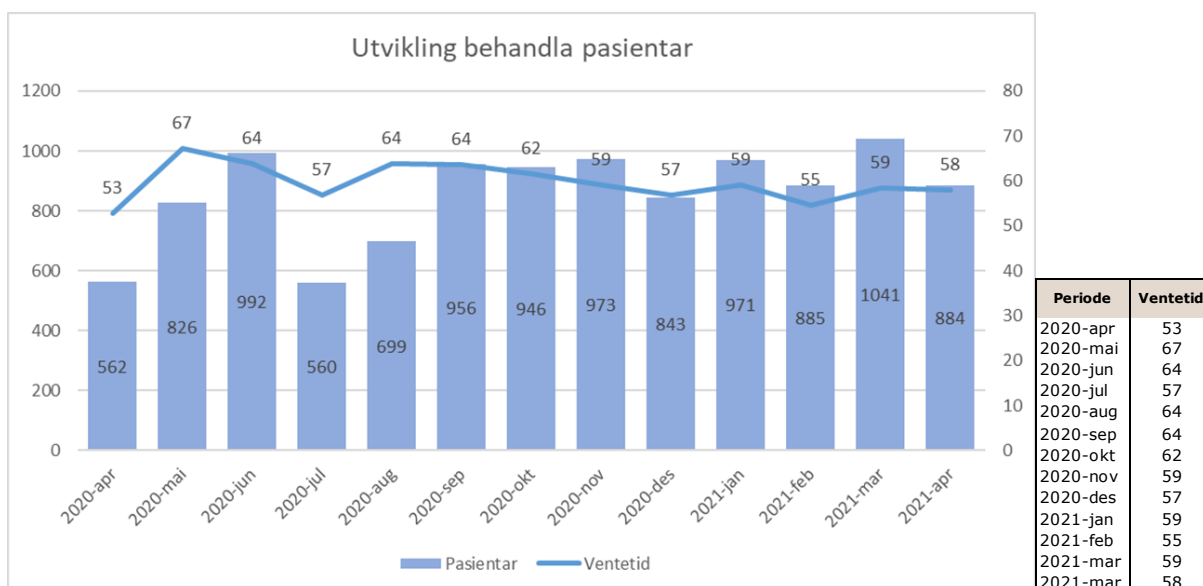
VENTELISTE - FRISTBROT

Ventetid for ventande ved periodens slutt



Tal ventande er marginalt lågare enn dei siste månadene, men vesentlig høgare enn i april 2020. Gjennomsnittleg ventetid for ventande er 50 dagar, som er to dagar lenger enn førre månad, men omtrent som månadene før det.

Ventetid for ventande der behandling er starta i perioden



Gjennomsnittleg ventetid for ventande der behandling er starta i perioden, var på 58 dagar i april.

Venteliste – langtidsventande

Ventetid i kalenderdagar	Pasientar	I prosent
1 - 10	276	13 %
11-30	603	29 %
31 - 90	892	43 %
91 - 180	252	12 %
181 - 365	41	2 %
365 +	5	0 %
Sum	2069	

Det er registrert fem pasientar som har venta meir enn eitt år.

Ventelister – fristbrot

Eining med fristbrot i perioden	For ventande ved periodeslutt	
	Pasientar	I prosent
Indremedisinsk avdeling	40	5 %
Samhandling og Tverrprofesjonelle tenester	0	0 %
Kreftavdeling	0	0 %
Avdeling for nevrologi og revmatologi	26	4 %
Barneavdeling	1	1 %
Hudavdeling	1	0 %
Sum	68	3 %

Grunna etterslep og eit høgt tal tilvisingar har vi ikkje klart å fjerne alle fristbrot innan to fagområde som har kapasitetsutfordringar. Det gjeld nevrologi/nevrofysiologi i ANRR og gastroenterologi i medisinsk avdeling.

Det var ved utgangen av april registrert 68 fristbrot. Dette utgjer tre prosent av tal ventande nytilvisingar. Førre månad var det registrert 90 fristbrot ved utgangen av månaden.