

**Månad: april 2021**
**AKTIVITET**

Kirurgisk klinikk	Denne periode					Til no i år				
	Faktisk	Budsjett	Avvik	I fjor	Avvik	Faktisk	Budsjett	Avvik	I fjor	Avvik
DRG-poeng dag/døgn	850	921	-71	525	325	3552	3672	-120	2916	636
DRG-poeng poliklinikk	212	204	8	119	93	829	867	-38	663	166
DRG-poeng andre regionar	29	31	-2	8	21	145	127	18	79	66
DRG-poeng konvensjon-sjølvtalende	2	2	0	1	1	21	9	12	14	7
SUM DRG-poeng	1094	1158	-64	653	441	4546	4675	-129	3672	875
Tal dagopphald	512	401	111	169	343	2096	1760	336	1809	287
Tal døgnopphald	666	791	-125	453	213	2885	3037	-152	2851	34
Tal poliklinikk m/DRG	5736	5565	171	3333	2 403	22250	23650	-1 400	18133	4 117
Tal poliklinikk u/DRG	593	806	-213	644	-51	3024	3399	-375	3618	-594

DRG hittil Avdeling	DRG-poeng dag/døgn			DRG-poeng poliklinikk			DRG-poeng total		
	Faktisk	Budsjett	Avvik	Faktisk	Budsjett	Avvik	Faktisk	Budsjett	Avvik
AAM	0	0	0	13	8	5	13	8	5
Augeavdeling	157	126	31	105	130	-25	263	257	6
Kirurgisk avdeling	1036	1109	-73	121	138	-16	1157	1247	-90
Kvinneklinikken	712	676	37	107	96	11	819	772	48
Ortopedisk avdeling	1630	1706	-76	239	271	-32	1869	1977	-108
ØNH Kjeve avdeling	163	163	0	263	252	11	426	415	11
Sum kirurgisk klinikk	3698	3780	-83	849	895	-46	4546	4675	-129

Opphald hittil i år Avdeling	Heildøgnsopphald			Dagopphald/dagkirurgi			Polikliniske kons (alle)		
	Faktisk	Budsjett	Avvik	Faktisk	Budsjett	Avvik	Faktisk	Budsjett	Avvik
AAM	0	0	0	0	0	0	1459	1371	88
Augeavdeling	15	24	-9	622	533	89	3116	3676	-560
Kirurgisk avdeling	663	754	-91	386	370	16	3538	4371	-833
Kvinneklinikken	1080	993	87	402	311	91	3370	2958	412
Ortopedisk avdeling	1043	1140	-97	455	324	131	7695	7950	-255
ØNH Kjeve avdeling	84	125	-41	231	222	9	6096	6722	-626
Sum Kirurgisk klinikk	2885	3037	-152	2096	1760	336	25274	27049	-1775

**Utskrivingsklare pasientar**

I april er det fakturert for 45 utskrivingsklare pasientar. Hittil i år er det fakturert for 76.

**Fødselstal**

År	jan	feb	mar	apr	mai	jun	jul	aug	sep	okt	nov	des	Hittil	Totalt
2021	84	81	89	87									341	341
2020	68	78	65	66	83	69	69	66	83	68	59	52	277	826
2019	66	67	70	79	92	75	82	83	68	78	59	52	282	871
2018	54	65	70	79	77	95	71	80	76	89	55	52	268	863
2017	89	72	77	81	82	83	75	90	86	69	71	59	319	934
2016	67	62	75	76	75	85	85	77	66	71	94	58	280	891

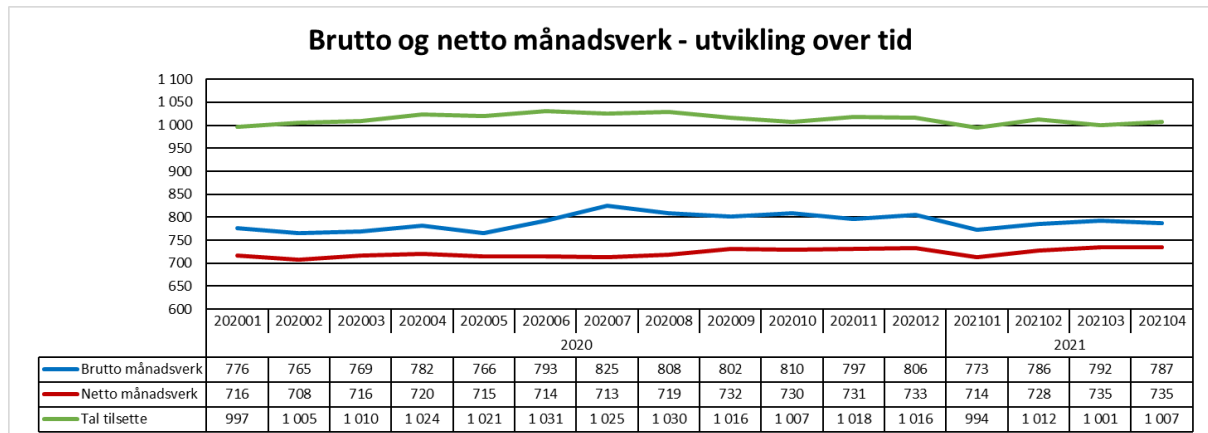
## ØKONOMI

Artskonto		Regnskap	Budsjett	Avvik	Regnskap Hittil	Budsjett Hittil	Avvik Hittil	Prognose	Årsbudsjett
☐ HV031.1	Pasientrelatert inntekt	28 613	30 149	-1 535	118 114	122 421	-4 307		344 775
☐ HV031.2	Basistilskudd	1 143	1 118	26	4 498	4 392	106		13 322
☐ HV031.3	Andre inntekter	371	672	-301	1 466	2 687	-1 221		8 060
☐ HV031	Sum Driftsinntekter	30 127	31 938	-1 811	124 078	129 500	-5 422		366 157
☐ HV032.1	Varekostnader og Helsetjenester	-6 167	-7 042	875	-28 445	-28 734	288		-79 683
☐ HV032.2	Lønn- og personalkostnader	-62 840	-57 295	-5 545	-245 157	-229 120	-16 037		-675 747
☐ HV032.3	Øvrige kostnader	-4 382	-3 640	-742	-14 568	-14 589	21		-43 661
☐ HV032	Sum Driftskostnad	-73 388	-67 976	-5 412	-288 170	-272 443	-15 728		-799 090
☐ HV033	Driftsresultat	-43 261	-36 038	-7 223	-164 092	-142 942	-21 150		-432 933
402093	KPP implantater	0		0	0		0		
☐ HV037	KAPP-konto	0		0	0		0		
☐ HV03	Totalresultat	-43 262	-36 038	-7 223	-164 093	-142 942	-21 151		-432 933

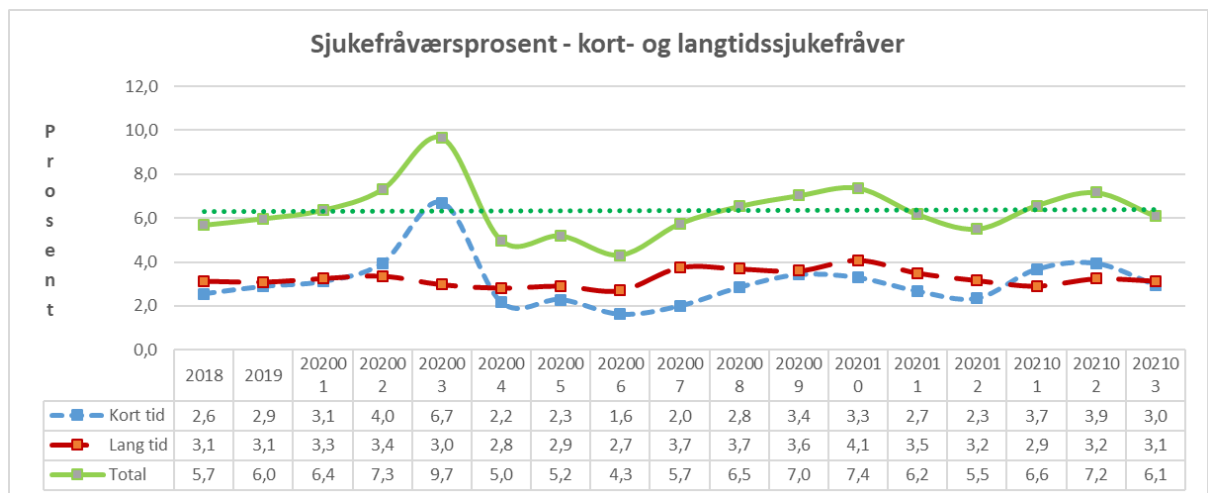
Effekten av covid-19 på resultatet er rekna til 3,3 mill. i april og 12,7 mill. hittil i år.

## PERSONELL

### Medarbeidarar:

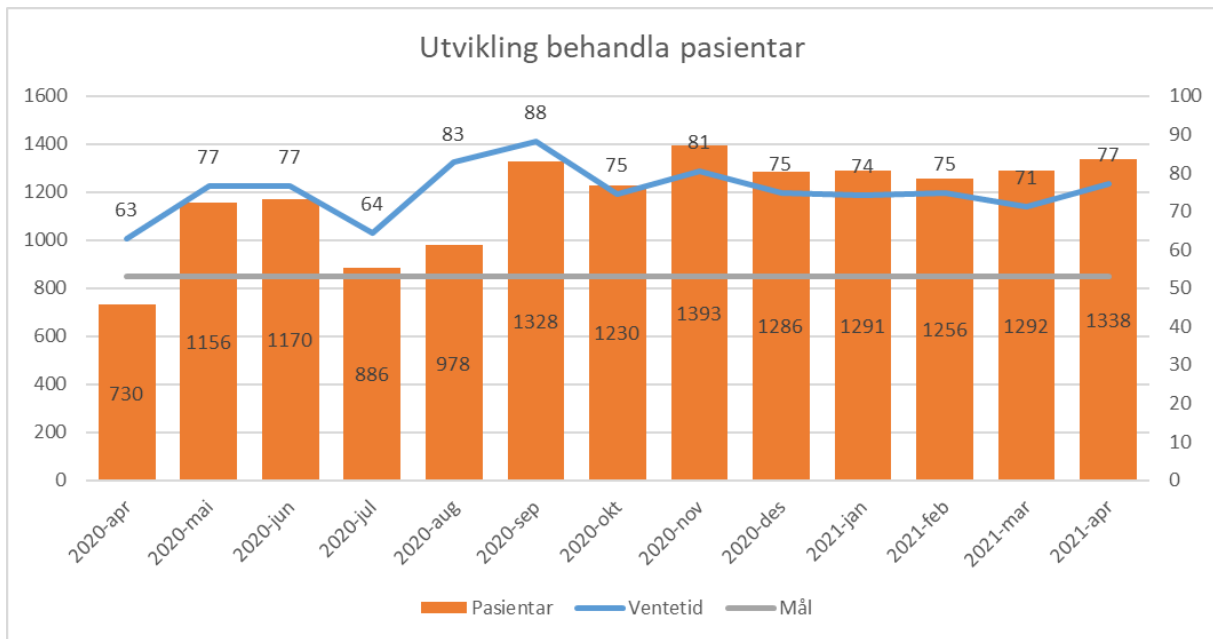


### Sjukefråvær:





## Ventetid der behandling er starta i perioden



## Fristbrot

Einingar	Fristbrot	Kommentar
Augeavdeling	1	Cataract
Ortopedisk avdeling	10	3 kne, 4 skulder, 1 alboge, 1 hand, 1 kragebein

## Ventetid

Ventetid i kalenderdagar	Pasientar	I prosent
1 - 10	377	11 %
11 - 30	666	19 %
31 - 90	1680	48 %
91 - 180	661	19 %
181 - 365	129	4 %
365+	2	0 %
Sum	3515	100 %