

**Månad:** februar 2021

**AKTIVITET**

Medisinsk klinikk	Denne perioden					Til no i år				
	Faktisk	Plan	Avvik	I fjor	Avvik	Faktisk	Plan	Avvik	I fjor	Avvik
DRG-poeng dag/døgn, A	758	899	-141	866	-108	1 625	1 892	-267	1 837	-212
DRG-poeng poliklinikk, A	201	236	-35	222	-21	425	497	-72	472	-47
DRG-poeng H-resept, A	213	218	-4	215	-2	650	696	-46	688	-38
DRG-poeng andre regionar, B	7	13	-6	15	-8	22	28	-6	29	-7
SUM DRG-poeng produsert (A+B)	1 180	1 366	-186	1 318	-138	2 721	3 113	-391	3 026	-305
DRG-poeng behandla ved Feiring, C	2	2	0	2	0	4	2	1	3	1
SUM DRG-grunnlag ISF-inntekt (A+C)	1 174	1 355	-181	1 305	-131	2 703	3 087	-384	3 000	-297
Tal dagbehandling	702	816	-114	811	-109	1 461	1 693	-232	1 697	-236
Tal heildøgnsopphald	721	836	-115	827	-106	1 565	1 766	-201	1 686	-121
Tal ISF - polikliniske konsultasjonar	4 760	4 545	215	4 845	-85	9 562	9 506	56	9 939	-377
Tal interne polikliniske konsultasjonar	901	852	49	852	49	2 001	1 763	238	1 763	238

**DRG-poeng**

Februar hadde færre DRG-poeng innanfor dag/døgn/poliklinikk enn planlagt. Det er fortsatt samla lågare aktivitet dei to første månadene i år enn i fjor, grunna koronapandemien.

**Dagbehandling**

I februar var det registrert færre dagpasientar enn februar 2020, spesielt innanfor kreft og dialyse.

**Heildøgn**

Det var færre pasientar enn planlagt. Reduksjonen var ved alle sengepostane i klinikken, sett i høve til 2020.

**Poliklinikk**

Poliklinikkaktiviteten i februar var noko over plan. Samla for dei to første månadene i år er vi om lag på planlagt aktivitet. Dette trass at vi framleis er inne i pandemien.

## ØKONOMI

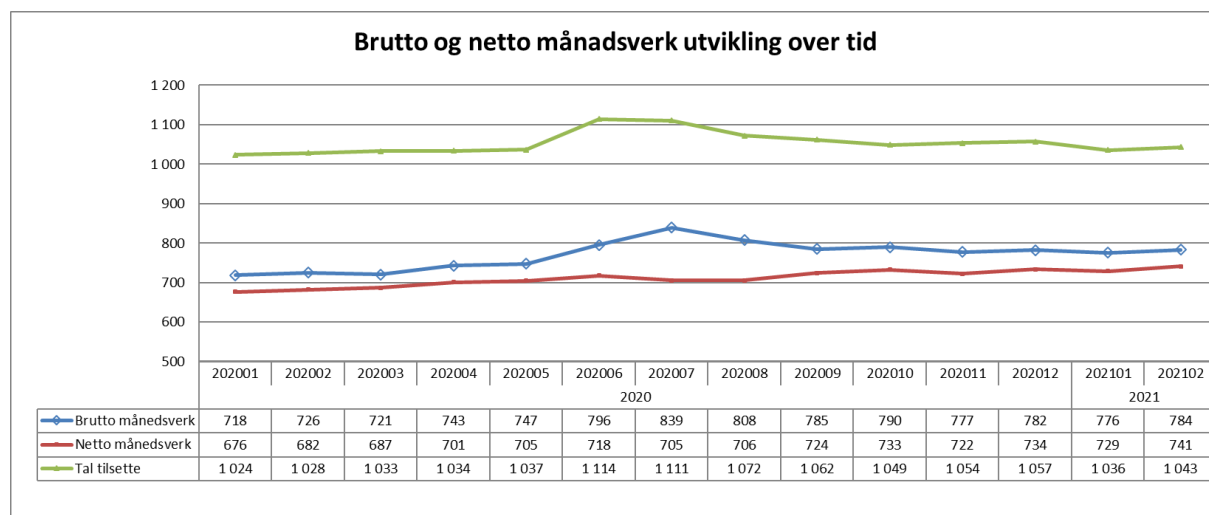
Artskonto		Regnskap	Budsjett	Avvik	Regnskap Hittil	Budsjett Hittil	Avvik Hittil
☐ HV031.1	Pasientrelatert inntekt	34 592	38 668	-4 076	77 087	85 695	-8 608
☐ HV031.2	Basistilskudd	1 952	1 915	38	3 799	3 834	-34
☐ HV031.3	Andre inntekter	335	710	-375	1 530	1 420	109
☐ HV031	Sum Driftsinntekter	36 879	41 293	-4 414	82 416	90 949	-8 533
☐ HV032.1	Varekostnader og Helsetjenester	-20 097	-19 644	-452	-40 747	-39 847	-900
☐ HV032.2	Lønn- og personalkostnader	-62 540	-57 113	-5 428	-123 167	-114 180	-8 987
☐ HV032.3	Øvrige kostnader	-4 561	-3 462	-1 100	-7 734	-6 925	-809
☐ HV032.4	Av- og Nedskrivning		-27	27		-54	54
☐ HV032	Sum Driftskostnad	-87 198	-80 246	-6 953	-171 648	-161 006	-10 642
☐ HV033	Driftsresultat	-50 319	-38 953	-11 366	-89 231	-70 057	-19 175
☐ HV03	Totalresultat	-50 319	-38 953	-11 366	-89 231	-70 057	-19 175

Februar syner eit samla resultat med eit meirforbruk på om lag 11,4 millionar kroner. Færre inneliggjande og dagpasientar enn planlagt gir avvik på inntektene. Aktiviteten er ikkje tilbake til nivået før pandemien. Samla avvik på lønskostnader og varer er i hovudsak koronarelatert. Kostnadene er i hovudsak knytt opp til medisinsk avdeling og drift av akuttmottak 2, mikrobiologisk avdeling og medisinsk sekretæreneste.

Etter to månader har klinikken eit samla avvik på 19,2 millionar kroner. Om lag 17,2 millionar er grunna koronapandemien (lågare inntekter, auka kostnader). Det resterande har årsak i auke innanfor medisinsk heimebehandling og nokre spesielt ressurskrevjande pasientar i sengepostane.

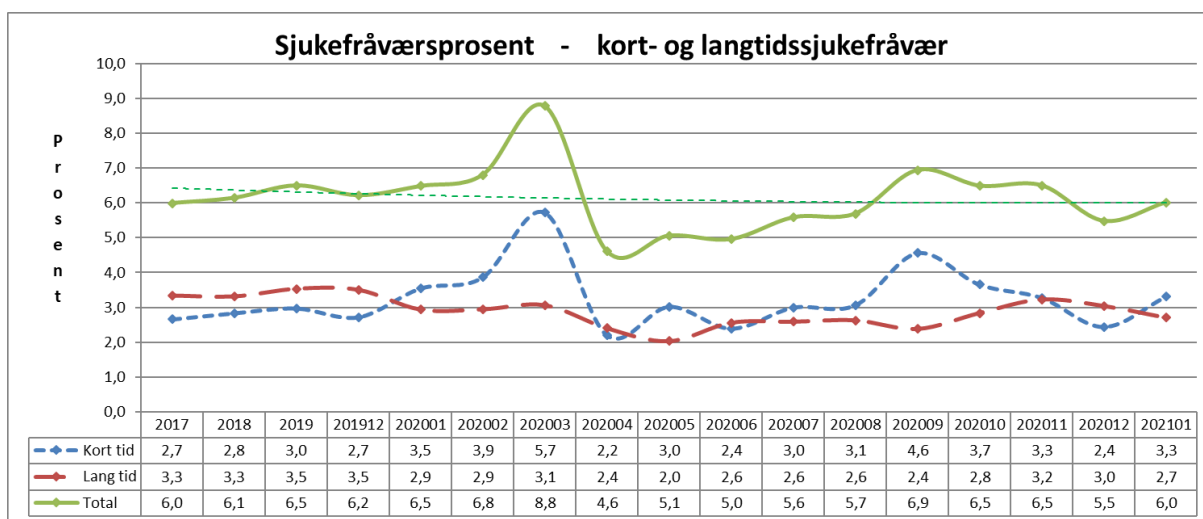
## PERSONELL

### Medarbeidarar



Auken i månadsverk denne månaden er grunna meirkostnad på overtid og ekstrahjelp på sengepostane.

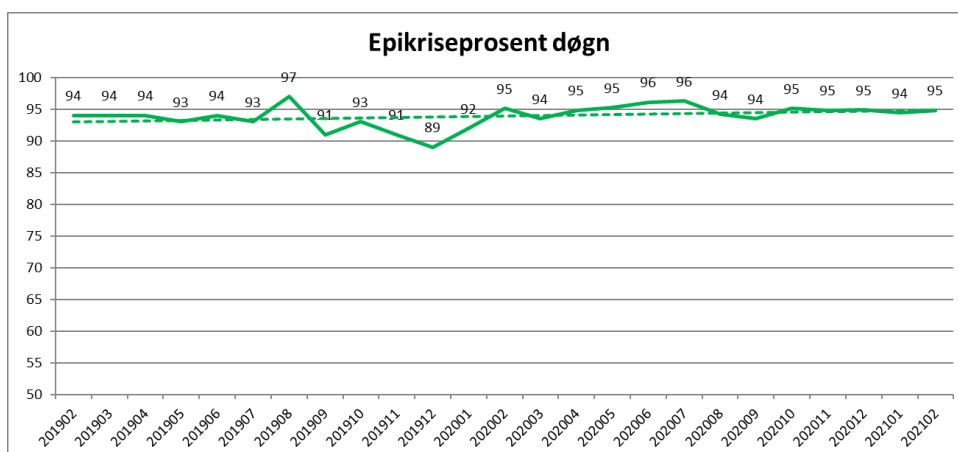
## Sjukefråvær



Stabilt lågt sjukefråvær dei siste månadene. 0,5 prosentpoeng lågare enn for eitt år sidan.

## KVALITET

### Epikrise



Tall pasientar som har fått ferdig epikrise innan sju dagar, har vore relativt stabilt siste månadene.

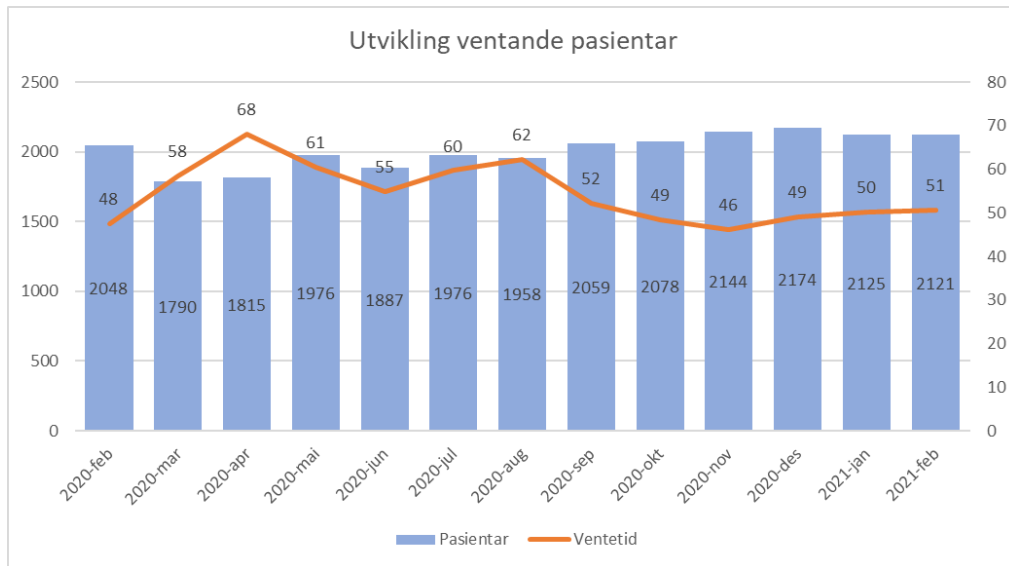
### Korridorpatientar

Medisinsk klinikk	Denne periode			Til no i år		
	i år	i fjor	avvik	i år	i fjor	avvik
Barn sengepost Førde	0	1	-1	0	2	-2
Kreft sengepost	0	0	0	1	0	1
Medisinsk sengepost Førde	12	11	1	32	23	9
Medisinsk sengepost Lærdal	0	3	-3	4	6	-2
Medisinsk sengepost Nordfjord	0	0	0	0	0	0
Nevro/revma/rehab Førde	0	5	-5	0	14	-14
<b>Sum</b>	<b>12</b>	<b>20</b>	<b>-8</b>	<b>37</b>	<b>45</b>	<b>-8</b>

Det vart i februar registrert tolv korridorpatientar i klinikken, noko færre enn tidlegare månader.

## VENTELISTE - FRISTBROT

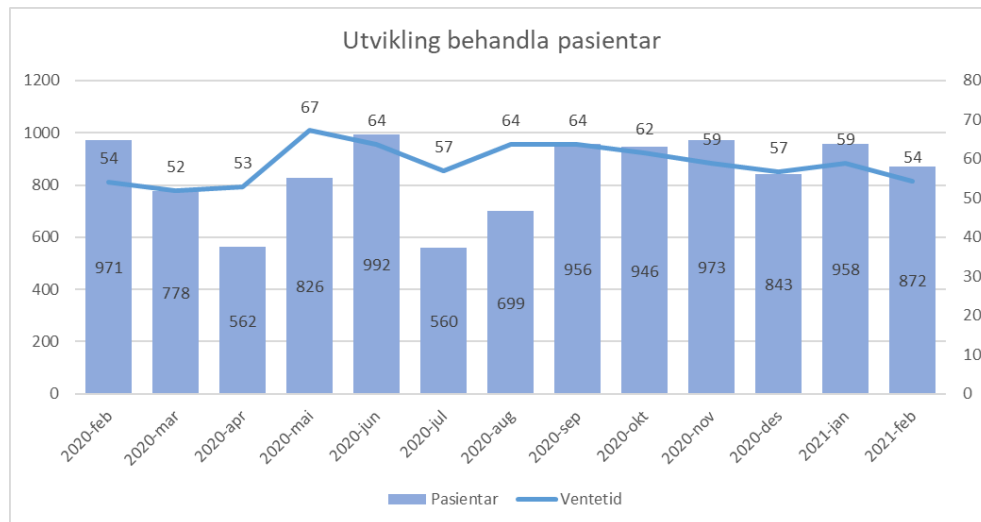
### Ventetid for ventande ved periodens slutt



Periode	Ventetid
2020-feb	48
2020-mar	58
2020-apr	68
2020-mai	61
2020-jun	55
2020-jul	60
2020-aug	62
2020-sep	52
2020-okt	49
2020-nov	46
2020-des	49
2021-jan	50
2021-feb	51

Tal ventande nytilviste er 73 fleire enn på same tid i fjor. Samla ventetid for klinikken er på 51 dagar, ein auke med ein dag i høve førre månad.

### Ventetid for ventande der behandling er starta i perioden



Periode	Ventetid
2020-feb	54
2020-mar	52
2020-apr	53
2020-mai	67
2020-jun	64
2020-jul	57
2020-aug	64
2020-sep	64
2020-okt	62
2020-nov	59
2020-des	57
2021-jan	59
2021-feb	54

Ventetida for ventande der behandling er starta i perioden, var på 54 dagar i februar.

### Venteliste – langtidsventande

Ventetid i kalenderdagar	Pasientar	I prosent
1 - 10	271	13 %
11-30	582	28 %
31 - 90	882	43 %
91 - 180	252	12 %
181 - 365	51	2 %
365 +	6	0 %
Sum	2044	

Det er registrert seks pasientar som har venta meir enn eitt år.

### Ventelister – Fristbrot

Eining med fristbrot i perioden	For ventande ved periodeslutt	
	Pasientar	I prosent
Indremedisinsk avdeling	23	3 %
Samhandling og Tverrprofesjonelle tenester	0	0 %
Kreftavdeling	0	0 %
Avdeling for nevrologi og revmatologi	35	6 %
Barneavdeling	0	0 %
Hudavdeling	0	0 %
Sum	58	3 %

Grunna periodevis redusert aktivitet i 2020 grunna korona, så har vi ikkje klart å fjerne alle fristbrot.

Det er ved utgangen av februar registrert 58 fristbrot. Dette utgjer 3 prosent av tal ventande nytilvisingar. Førre månad var det registrert 47 fristbrot ved utgangen av månaden.