

**Månad: februar 2021**
**AKTIVITET**

| Kirurgisk klinikk                    | Denne periode |          |       |        |       | Til no i år |          |        |        |        |
|--------------------------------------|---------------|----------|-------|--------|-------|-------------|----------|--------|--------|--------|
|                                      | Faktisk       | Budsjett | Avvik | I fjor | Avvik | Faktisk     | Budsjett | Avvik  | I fjor | Avvik  |
| DRG-poeng dag/døgn                   | 842           | 929      | -87   | 931    | -89   | 1745        | 1828     | -83    | 1751   | -6     |
| DRG-poeng poliklinikk                | 190           | 207      | -17   | 200    | -10   | 391         | 442      | -51    | 431    | -40    |
| DRG-poeng andre regionar             | 32            | 32       | -0    | 23     | 9     | 63          | 61       | 2      | 56     | 7      |
| DRG-poeng konvensjon-sjølvsbetalande | 4             | 2        | 2     | 5      | -1    | 14          | 4        | 10     | 8      | 6      |
| SUM DRG-poeng                        | 1069          | 1171     | -103  | 1159   | -90   | 2214        | 2335     | -122   | 2246   | -32    |
| Tal dagopphald                       | 467           | 436      | 31    | 431    | 36    | 997         | 910      | 87     | 954    | 43     |
| Tal døgnopphald                      | 689           | 756      | -67   | 697    | -8    | 1431        | 1482     | -51    | 1392   | 39     |
| Tal poliklinikk m/DRG                | 5141          | 5614     | -473  | 5453   | -312  | 10363       | 12028    | -1 665 | 11489  | -1 126 |
| Tal poliklinikk u/DRG                | 712           | 821      | -109  | 958    | -246  | 1559        | 1725     | -166   | 2162   | -603   |

| DRG hittil<br>Avdeling | DRG-poeng dag/døgn |          |       | DRG-poeng poliklinikk |          |       | DRG-poeng total |          |       |
|------------------------|--------------------|----------|-------|-----------------------|----------|-------|-----------------|----------|-------|
|                        | Faktisk            | Budsjett | Avvik | Faktisk               | Budsjett | Avvik | Faktisk         | Budsjett | Avvik |
| AAM                    | 0                  | 0        | 0     | 6                     | 4        | 2     | 6               | 4        | 2     |
| Augeavdeling           | 75                 | 63       | 12    | 49                    | 65       | -16   | 124             | 128      | -4    |
| Kirurgisk avdeling     | 496                | 562      | -66   | 53                    | 72       | -19   | 549             | 634      | -85   |
| Kvinneklubben          | 350                | 316      | 34    | 48                    | 51       | -2    | 398             | 367      | 31    |
| Ortopedisk avdeling    | 807                | 856      | -49   | 115                   | 135      | -21   | 921             | 992      | -70   |
| ØNH Kjeve avdeling     | 84                 | 82       | 2     | 131                   | 129      | 2     | 214             | 211      | 3     |
| Sum kirurgisk klinikk  | 1811               | 1879     | -68   | 402                   | 456      | -54   | 2214            | 2335     | -122  |

| Opphald hittil i år<br>Avdeling | Heildøgnsopphald |          |       | Dagopphald/dagkirurgi |          |       | Polikliniske kons (alle) |          |       |
|---------------------------------|------------------|----------|-------|-----------------------|----------|-------|--------------------------|----------|-------|
|                                 | Faktisk          | Budsjett | Avvik | Faktisk               | Budsjett | Avvik | Faktisk                  | Budsjett | Avvik |
| AAM                             | 0                | 0        | 0     | 0                     | 0        | 0     | 718                      | 688      | 30    |
| Augeavdeling                    | 7                | 12       | -5    | 303                   | 269      | 34    | 1445                     | 1826     | -381  |
| Kirurgisk avdeling              | 329              | 380      | -51   | 162                   | 195      | -33   | 1684                     | 2299     | -615  |
| Kvinneklubben                   | 526              | 451      | 75    | 195                   | 172      | 23    | 1564                     | 1540     | 24    |
| Ortopedisk avdeling             | 526              | 577      | -51   | 218                   | 161      | 57    | 3646                     | 3976     | -330  |
| ØNH Kjeve avdeling              | 43               | 63       | -20   | 119                   | 113      | 6     | 2865                     | 3424     | -559  |
| Sum Kirurgisk klinikk           | 1431             | 1482     | -51   | 997                   | 910      | 87    | 11922                    | 13753    | -1831 |

**Utskrivingsklare pasientar**

I februar er det fakturert for fem utskrivingsklare pasientar. Hittil i år er det fakturert for åtte.

**Fødselstal**

| År   | jan | feb | mar | apr | mai | jun | jul | aug | sep | okt | nov | des | Hittil | Totalt |
|------|-----|-----|-----|-----|-----|-----|-----|-----|-----|-----|-----|-----|--------|--------|
| 2021 | 84  | 81  |     |     |     |     |     |     |     |     |     |     | 165    | 165    |
| 2020 | 68  | 78  | 65  | 66  | 83  | 69  | 69  | 66  | 83  | 68  | 59  | 52  | 146    | 826    |
| 2019 | 66  | 67  | 70  | 79  | 92  | 75  | 82  | 83  | 68  | 78  | 59  | 52  | 133    | 871    |
| 2018 | 54  | 65  | 70  | 79  | 77  | 95  | 71  | 80  | 76  | 89  | 55  | 52  | 119    | 863    |
| 2017 | 89  | 72  | 77  | 81  | 82  | 83  | 75  | 90  | 86  | 69  | 71  | 59  | 161    | 934    |
| 2016 | 67  | 62  | 75  | 76  | 75  | 85  | 85  | 77  | 66  | 71  | 94  | 58  | 129    | 891    |

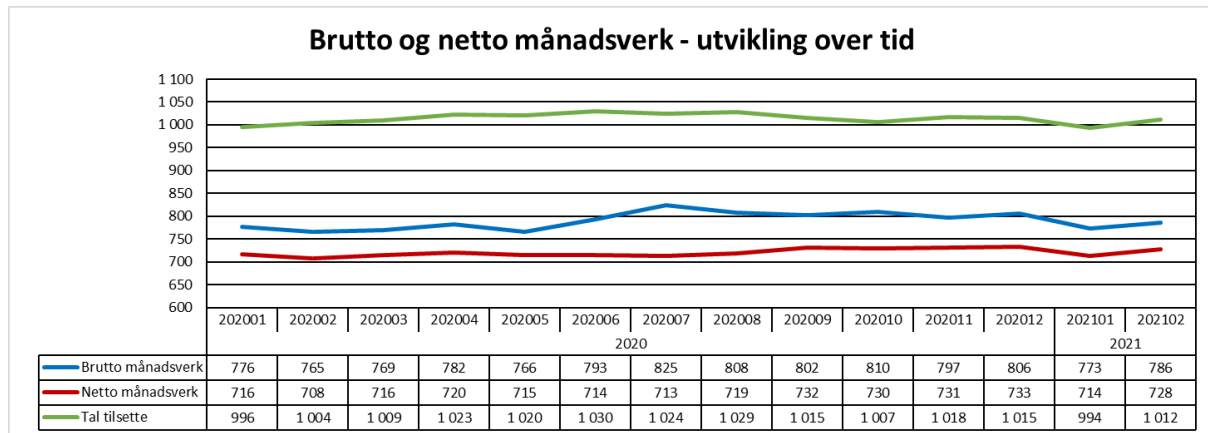
## ØKONOMI

| Kirurgisk klinikk                   | Denne periode  |                |               | Til nå i år     |                 |                |
|-------------------------------------|----------------|----------------|---------------|-----------------|-----------------|----------------|
|                                     | Rekneskap      | Budsjett       | Avvik         | Rekneskap       | Budsjett        | Avvik          |
| Basisramme                          | 1 065          | 1 065          | 0             | 2 133           | 2 133           | -              |
| ISF egne pasienter                  | 24 176         | 26 557         | -2 381        | 49 914          | 53 029          | -3 115         |
| Gjestepasienter                     | 1 220          | 1 205          | 16            | 2 347           | 2 271           | 76             |
| Polikniske inntekter                | 455            | 492            | -37           | 767             | 984             | -218           |
| Utskrivningsklare pasienter         | 26             | 26             | -0            | 41              | 53              | -11            |
| Øremerket tilskudd "Raskere tilbake | -              | -              | -             | -               | -               | -              |
| Andre øremerkede tilskudd           | 45             | 24             | 21            | 99              | 48              | 51             |
| Andre driftsinntekter               | 2 322          | 3 227          | -906          | 4 885           | 6 405           | -1 520         |
| <b>Sum driftsinntekter</b>          | <b>29 310</b>  | <b>32 596</b>  | <b>-3 287</b> | <b>60 186</b>   | <b>64 922</b>   | <b>-4 736</b>  |
| Kjøp av offentlige helsetjenester   | 110            | -446           | 556           | -704            | -892            | 188            |
| Kjøp av private helsetjenester      | -1 545         | -1 529         | -16           | -2 496          | -3 057          | 561            |
| Varekostnader                       | -6 278         | -5 348         | -931          | -11 186         | -10 350         | -836           |
| Innleie av personell                | -7             | -14            | 8             | 196             | -28             | 224            |
| Lønn til fast ansatte               | -46 403        | -42 280        | -4 123        | -89 008         | -84 029         | -4 979         |
| Overtid og ekstrahjelp              | -3 731         | -4 021         | 289           | -8 095          | -8 086          | -9             |
| Pensjon inkl arbeidsgiveravgift     | -6 473         | -6 473         | -0            | -12 946         | -12 946         | 0              |
| Off. tils. og ref. vedr. arb.kraft  | 2 000          | 2 056          | -56           | 3 375           | 4 112           | -737           |
| Annen lønn                          | -6 992         | -6 446         | -546          | -14 068         | -12 891         | -1 177         |
| Andre driftskostnader               | -3 899         | -4 131         | 232           | -7 605          | -8 268          | 663            |
| <b>Sum driftskostnader</b>          | <b>-73 217</b> | <b>-68 630</b> | <b>-4 587</b> | <b>-142 537</b> | <b>-136 436</b> | <b>-6 102</b>  |
| <b>Driftsresultat</b>               | <b>-43 908</b> | <b>-36 034</b> | <b>-7 874</b> | <b>-82 351</b>  | <b>-71 513</b>  | <b>-10 838</b> |

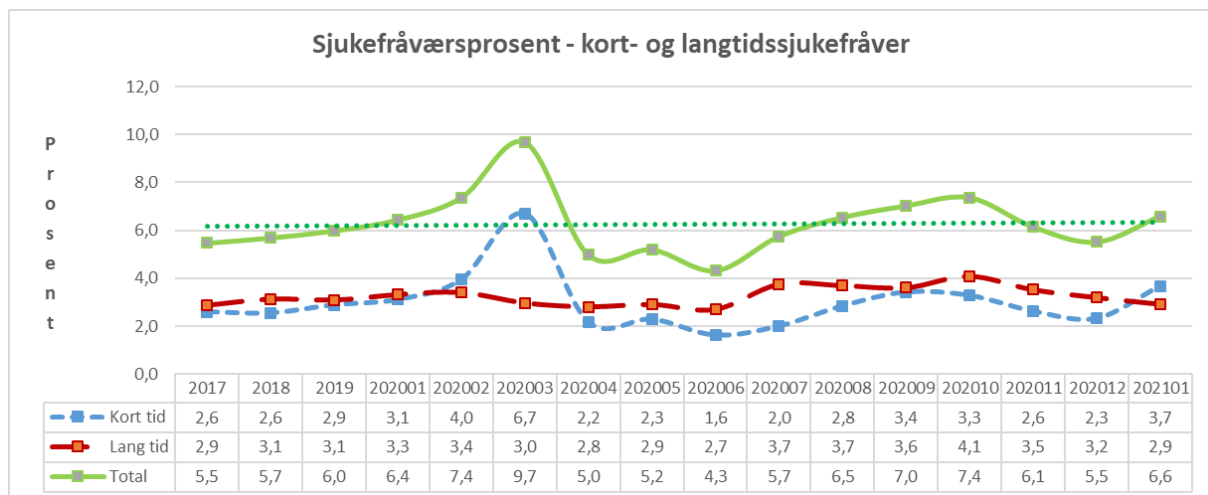
Effekten av covid-19 på resultatet er rekna til 4,7 mill. i februar og 7,4 mill. hittil i år. Det har vore høg etterbetaling av lønskostnader for legar i februar knytt til lønsoppgjeret i 2020. Det blir undersøkt i kor stor grad dette har påverka resultatet denne månaden.

## PERSONELL

### Medarbeidarar:

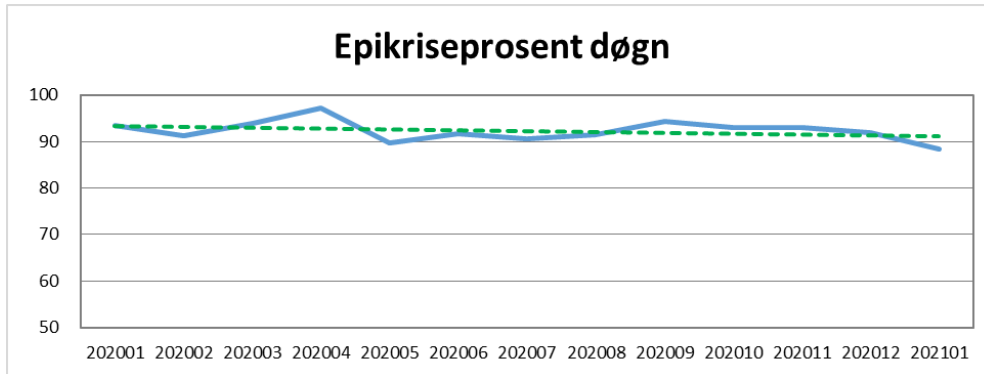


### Sjukefråvær:



## KVALITET

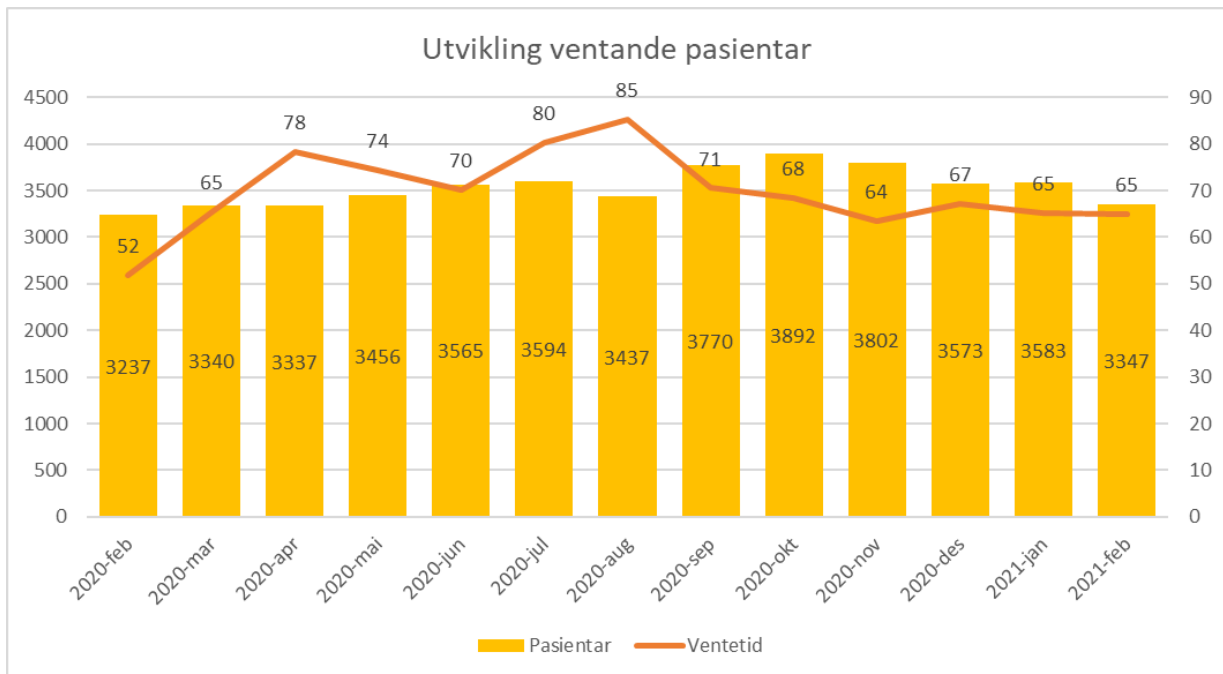
### Epikrise



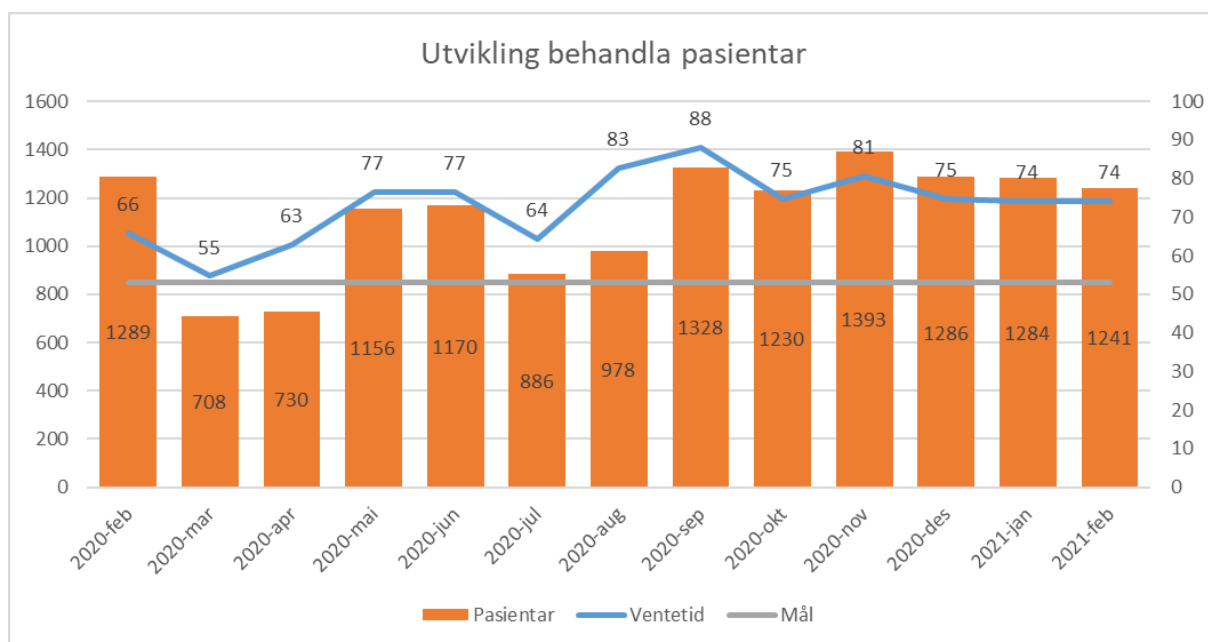
### Korridorpatientar

| Kirurgisk klinikk        | Denne Periode |        |       | Til no i år |        |       |
|--------------------------|---------------|--------|-------|-------------|--------|-------|
|                          | I år          | I fjor | Avvik | I år        | I fjor | Avvik |
| Kirurgisk sengepost FSS  | 0             | 3      | -3    | 0           | 7      | -7    |
| Ortopedisk sengepost FSS | 6             | 1      | 5     | 7           | 2      | 5     |
| Sum korridorpatientar    | 6             | 4      | 2     | 7           | 9      | -2    |

### Ventetid for ventande ved periodens slutt



## Ventetid der behandling er starta i perioden



## Fristbrot

| Einingar                  | Fristbrot | Kommentar                         |
|---------------------------|-----------|-----------------------------------|
| Augeavdeling              | 1         | Cataract                          |
| Avdeling for akuttmedisin |           |                                   |
| Kirurgisk avdeling        | 1         | Stomi                             |
| Kvinneklinikken           |           |                                   |
| ØNH - Kjeveavdeling       |           |                                   |
| Ortopedisk avdeling       | 7         | 1 fot, 1 arm, 2 hand og 3 skulder |

## Ventetid

| Ventetid i kalenderdagar | Pasientar | I prosent |
|--------------------------|-----------|-----------|
| 1 - 10                   | 332       | 10 %      |
| 11 - 30                  | 806       | 24 %      |
| 31 - 90                  | 1373      | 41 %      |
| 91 - 180                 | 687       | 21 %      |
| 181 - 365                | 139       | 4 %       |
| 365+                     | 6         | 0 %       |
| Sum                      | 3345      | 100 %     |