

Månad: februar 2022
AKTIVITET

Kirurgisk klinikk	Denne periode					Til no i år				
	Faktisk	Budsjett	Avvik	I fjor	Avvik	Faktisk	Budsjett	Avvik	I fjor	Avvik
DRG-poeng dag/døgn	834	890	-57	842	-8	1723	1814	-91	1745	-22
DRG-poeng poliklinikk	204	207	-4	190	14	427	418	9	391	36
DRG-poeng andre regionar	45	28	17	32	13	70	56	14	63	7
DRG-poeng konvensjon-sjølvsbetalande	12	2	10	4	8	21	4	17	14	7
SUM DRG-poeng	1094	1128	-34	1068	26	2241	2293	-52	2213	28
Tal dagkirurgi	460	480	-20	467	-7	990	997	-7	997	-7
Tal døgnopphald	637	731	-94	689	-52	1307	1477	-170	1431	-124
Tal poliklinikk m/DRG	5570	5500	70	5141	429	11471	11101	370	10363	1 108
Tal poliklinikk u/DRG	528	799	-271	712	-184	1099	1608	-509	1559	-460

DRG hittil Avdeling	DRG-poeng dag/døgn			DRG-poeng poliklinikk			DRG-poeng total		
	Faktisk	Budsjett	Avvik	Faktisk	Budsjett	Avvik	Faktisk	Budsjett	Avvik
AAM	0	0	0	7	7	0	7	7	0
Augeavdeling	77	76	1	55	49	6	132	125	7
Kirurgisk avdeling	513	531	-18	64	58	6	577	589	-12
Kvinneklinikken	280	333	-53	50	53	-3	330	386	-56
Ortopedisk avdeling	847	839	8	128	119	8	975	958	17
ØNH Kjeve avdeling	84	86	-3	137	142	-5	220	228	-8
Sum kirurgisk klinikk	1800	1865	-64	441	428	13	2241	2293	-52

Opphald hittil i år Avdeling	Heildøgnsopphald			Dagopphald/dagkirurgi			Polikliniske kons (alle)		
	Faktisk	Budsjett	Avvik	Faktisk	Budsjett	Avvik	Faktisk	Budsjett	Avvik
AAM	0	0	0	0	0	0	700	716	-16
Augeavdeling	8	7	1	283	302	-19	1651	1457	194
Kirurgisk avdeling	334	352	-18	180	172	8	1793	1704	89
Kvinneklinikken	442	512	-70	175	189	-14	1582	1648	-66
Ortopedisk avdeling	482	552	-70	248	234	14	3878	3979	-101
ØNH Kjeve avdeling	41	54	-13	104	100	4	2966	3205	-239
Sum Kirurgisk klinikk	1307	1477	-170	990	997	-7	12570	12709	-139

Utskrivingsklare pasientar

I denne perioden er det fakturert for 14 utskrivingsklare pasientar, 17 hittil i år.

Fødselstal

År	jan	feb	mar	apr	mai	jun	jul	aug	sep	okt	nov	des	Hittil	Totalt
2022	68	66											134	134
2021	84	81	89	87	73	84	87	90	68	74	64	55	165	936
2020	68	78	65	66	83	69	69	66	83	68	59	52	146	826
2019	66	67	70	79	92	75	82	83	68	78	59	52	133	871
2018	54	65	70	79	77	95	71	80	76	89	55	52	119	863
2017	89	72	77	81	82	83	75	90	86	69	71	59	161	934
2016	67	62	75	76	75	85	85	77	66	71	94	58	129	891

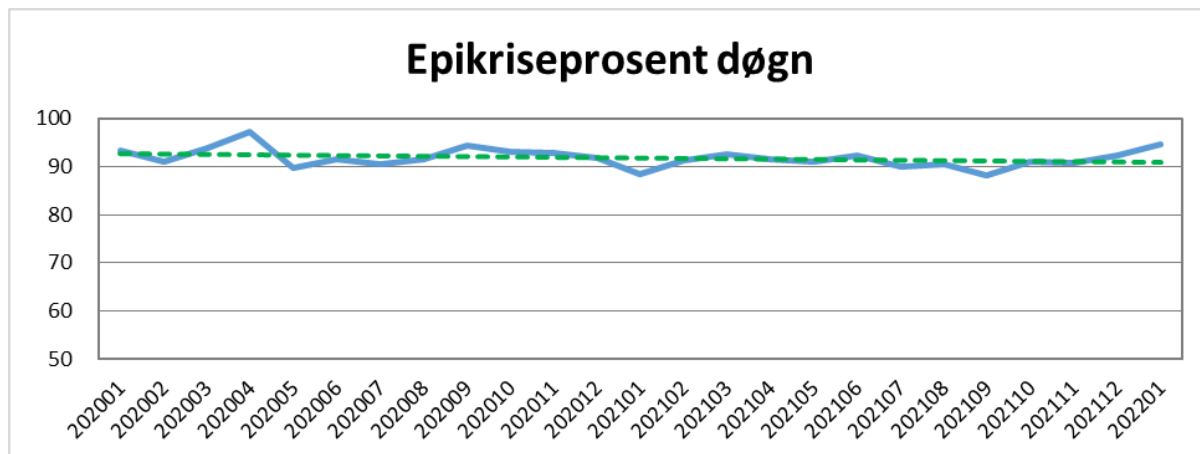
ØKONOMI

Artskonto		Regnskap	Budsjett	Avvik	Regnskap Hittil	Budsjett Hittil	Avvik Hittil	Prognose	Årsbudsjett
⊕ HV031.1	Pasientrelatert inntekt	29 479	30 206	-726	60 117	61 216	-1 099		352 908
⊕ HV031.2	Basistilskudd	42 002	42 013	-11	81 350	81 372	-21		485 462
⊕ HV031.3	Andre inntekter	831	698	133	1 220	1 397	-177		8 383
⊖ HV031	Sum Driftsinntekter	72 313	72 917	-604	142 688	143 985	-1 297		846 753
⊕ HV032.1	Varekostnader og Helsejenester	-7 073	-6 909	-164	-14 419	-13 917	-502		-79 504
⊕ HV032.2	Lønn- og personalkostnader	-65 994	-61 652	-4 342	-131 793	-121 355	-10 439		-715 144
⊕ HV032.3	Øvrige kostnader	-4 601	-4 357	-245	-9 127	-8 713	-414		-52 104
⊖ HV032	Sum Driftskostnad	-77 669	-72 917	-4 752	-155 339	-143 985	-11 354		-846 753

Estimert koronaeffekt er 2,6 mill. i februar og 3,4 mill. hittil i år.

KVALITET

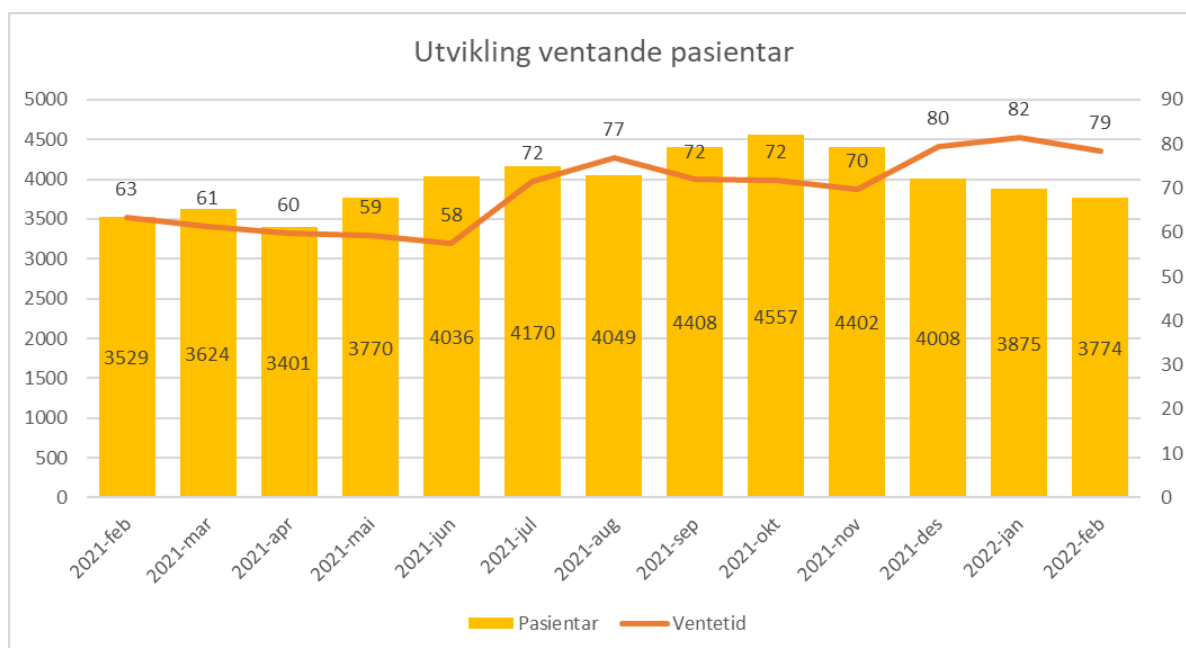
Epikrise



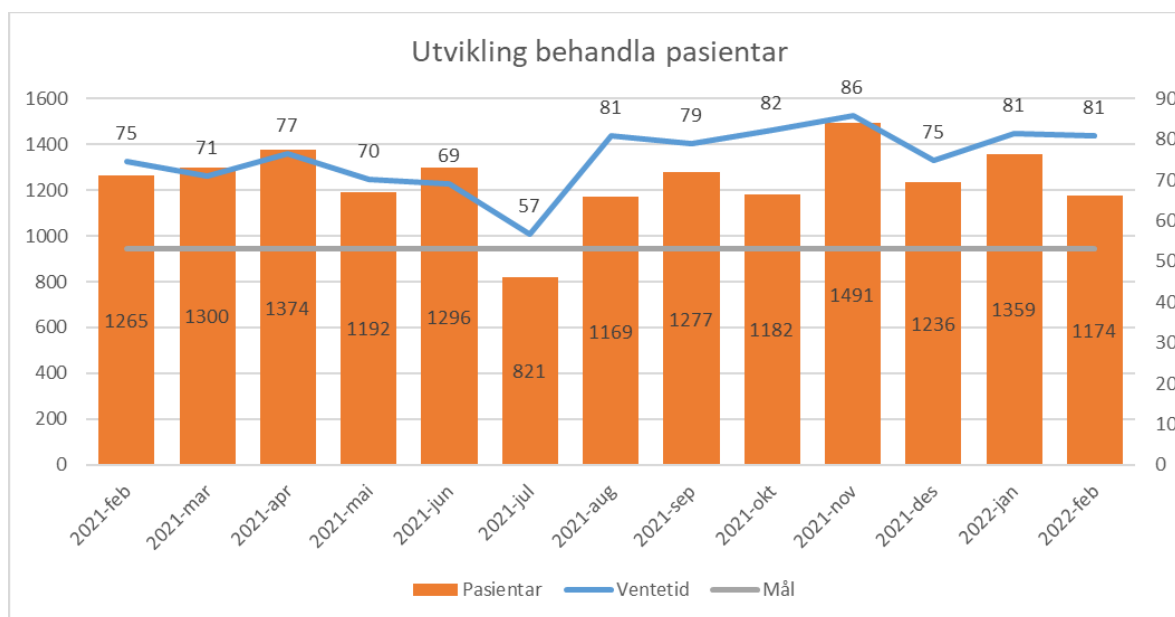
Korridorpasientar

Kirurgisk klinikk	Denne Periode			Til no i år		
	I år	I fjor	Avvik	I år	I fjor	Avvik
Kirurgisk sengepost Førde			0			0
Ortopedisk sengepost Førde	4	6	-2	16	7	9
Sum korridorpasientar	4	6	-2	16	7	9

Ventetid for ventande ved periodens slutt



Ventetid der behandling er starta i perioden



Fristbrot

Einingar	Fristbrot	Kommentar
Kirurgisk avdeling	17	Generell kirurgi
Kvinneklubben	3	
Ortopedisk avdeling	4	
ØNH - Kjeveavdeling	3	

Ventetid

Ventetid i kalenderdagar	Pasientar	I prosent
1 - 10	276	7 %
11 - 30	1016	27 %
31 - 90	1255	33 %
91 - 180	848	22 %
181 - 365	370	10 %
365+	8	0 %
Sum	3773	100 %