

Månad: desember 2020

AKTIVITET

Psykisk helsevern	Denne periode					Til no i år				
	Faktisk	Plan	Avvik frå plan	I fjor	Avvik frå i fjor	Faktisk	Plan	Avvik frå plan	I fjor	Avvik frå i fjor
Psykisk helsevern vaksne										
Tal heildøgnsopphald	1 406	1 560	-154	1 664	-258	17 059	18 700	-1 641	19 012	-1 953
Tal utskrivne pasientar	97	85	12	97	0	1 066	1 055	11	1 086	-20
Poliklinisk dagbehandling	15	8	7	14	1	165	100	65	260	-95
Polikliniske kons. m/refusjon	1 683	1 927	-244	1 768	-85	23 686	26 000	-2 314	25 326	-1 640
Rus										
Tal heildøgnsopphald	510	613	-103	486	24	5 734	7 470	-1 736	6 941	-1 207
Tal utskrivne pasientar	18	19	-1	9	9	186	240	-54	236	-50
Polikliniske kons. m/refusjon	198	262	-64	225	-27	2 687	3 150	-463	2 783	-96
Psykisk helsevern barn og unge										
Tal heildøgnsopphald UPH	104	88	16	108	-4	1 359	1 200	159	1 369	-10
Tal utskrivne pasientar UPH	10	5	5	6	4	92	80	12	67	25
Polikliniske kons. m/refusjon	1 298	1 301	-3	1 217	81	16 769	18 300	-1 531	16 979	-210

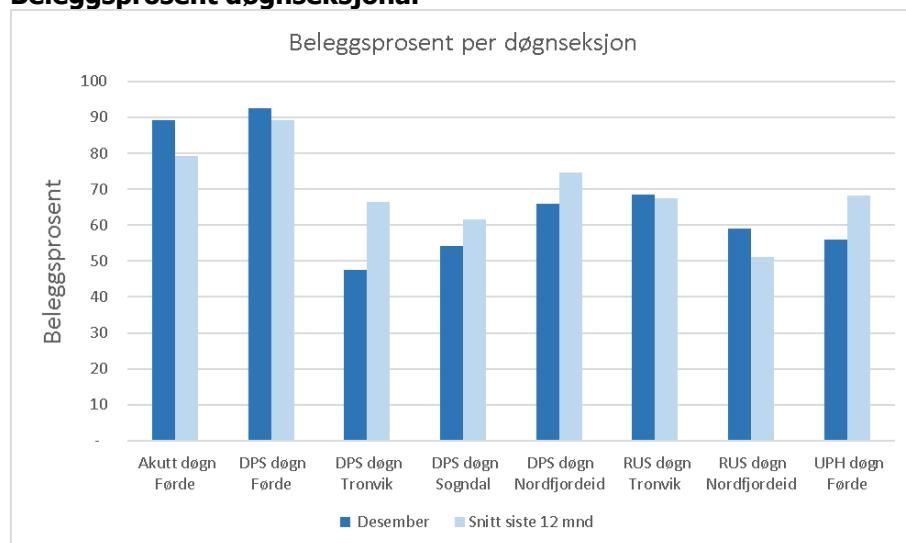
Psykisk helsevern for vaksne (VOP/TSB)

Aktiviteten innan PHV for vaksne i perioden var litt lågare enn plan. Beleggsprosenten på dei distriktpsykiatriske sentera (DPS) er 65 prosent i snitt. Akuttposten hadde 89 prosent belegg i perioden.

Innanfor TSB har aktiviteten i perioden også vore litt lågare enn plan, men om lag på nivå med førre året. Gjennomsnittleg beleggsprosent på ruspostane var 64 prosent i perioden.

Psykisk helsevern for barn og unge (PBU)

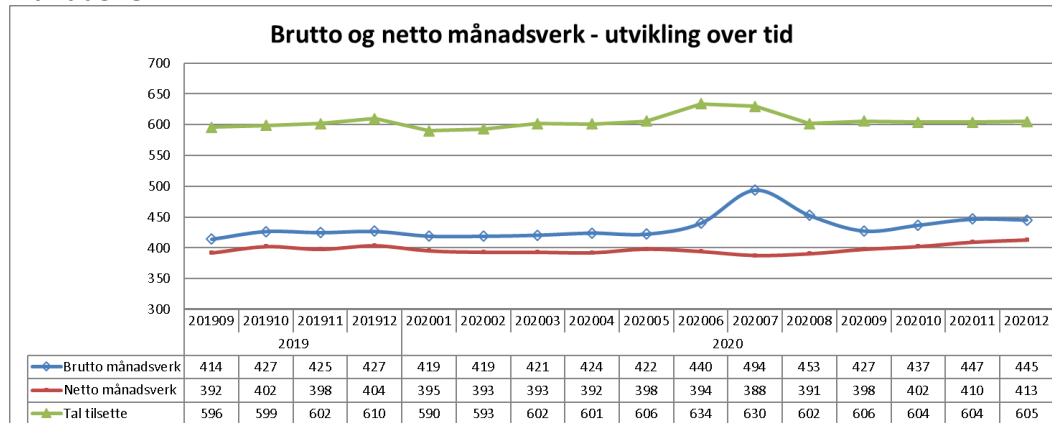
Aktiviteten i perioden har vore om lag som plan, og litt høgare enn same periode i fjor. 56 prosent belegg ved ungdomsposten for psykisk helsevern (UPH) i perioden.

Beleggsprosent døgnsesjonar


Beleggsprosenten i perioden er 65 prosent i snitt på DPS, og 64 prosent på ruspostane. UPH hadde eit belegg på 56 prosent i perioden. Akuttposten hadde eit belegg på 89 prosent.

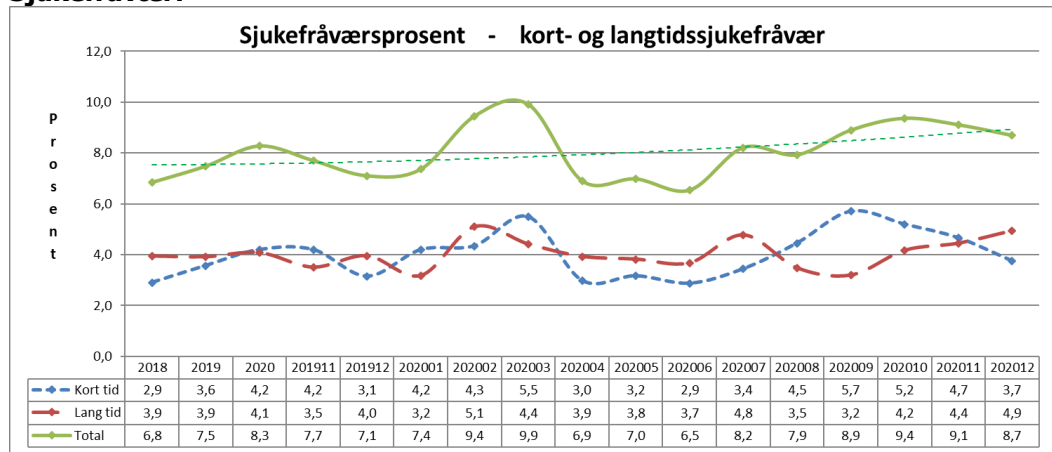
MEDARBEIDARAR

Månadsverk:



Gjennomsnittlig tal brutto månadsverk siste tolv måneder er 437. For eitt år sidan var dette talet 426. Årsaka til auken i årsverk er at vi hadde høgare tal vakansar tidlegare som også resulterte i at vi brukte mindre pengar enn budsjett. I tillegg har vi prosjektstillingar i 2020 med ekstern finansiering.

Sjukefråvær:

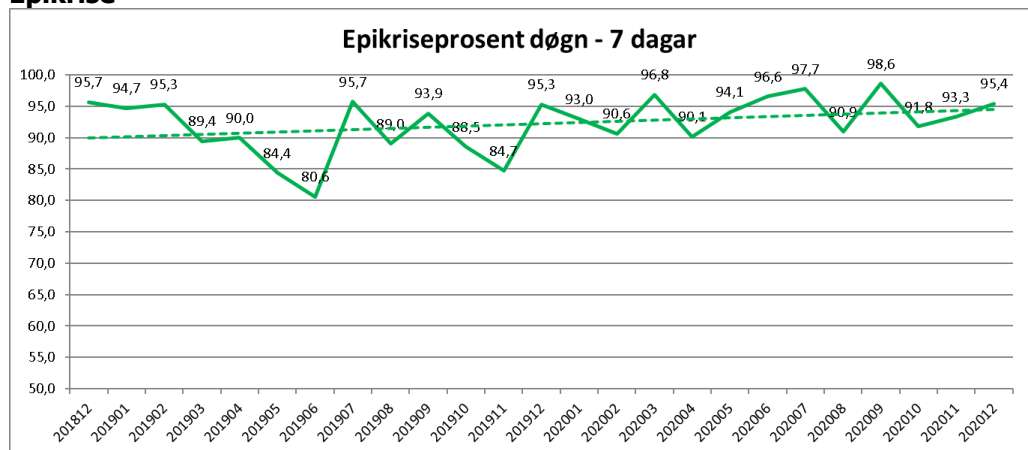


Sjukefråværet var 8,7 prosent i desember mot 7,1 prosent i same periode førre år.

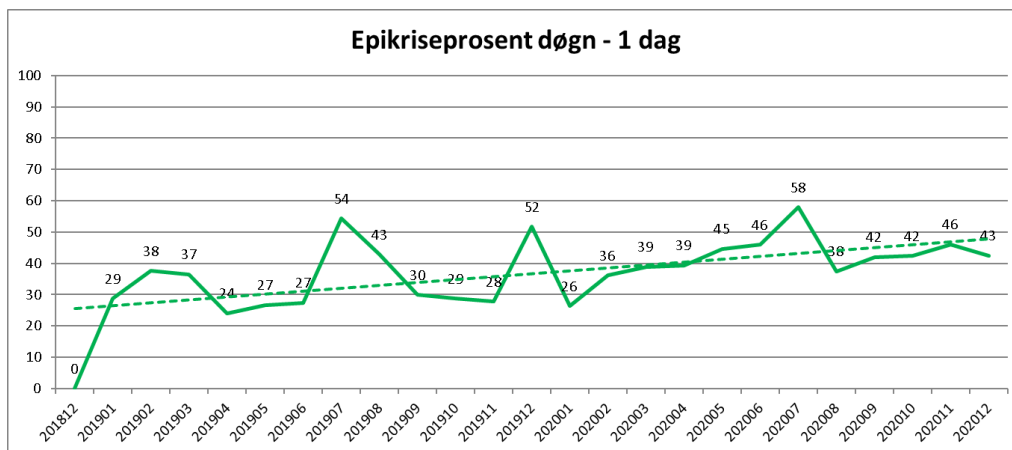
Gjennomsnittleg sjukefråvær siste tolv månader var 8,3 prosent. For eitt år sidan var dette talet 7,5 prosent.

KVALITET

Epikrise



I desember var 95 prosent av epikrisane sende innan sju dagar.

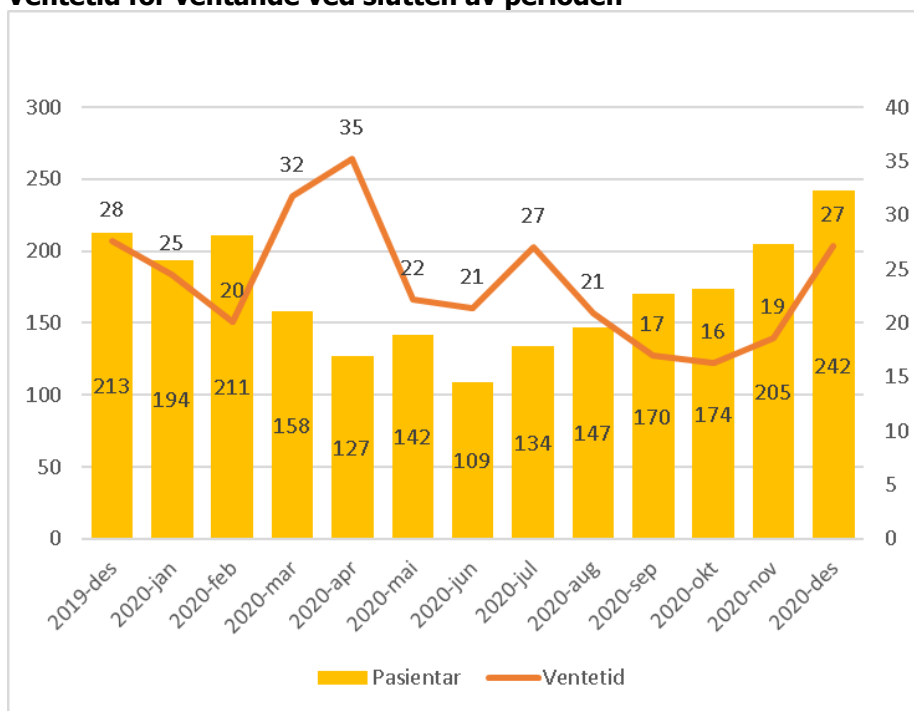


I desember var 43 prosent av epikrisane sende innan ein dag.

Korridorpasientar

Det er ikkje registrert korridorpasientar i desember 2020.

Ventetid for ventande ved slutten av perioden

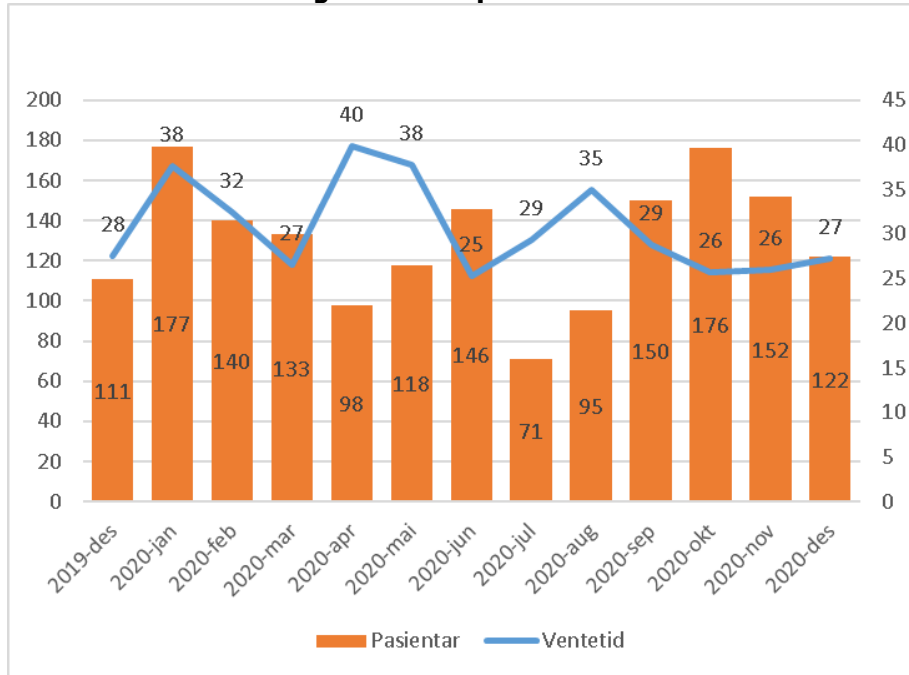


Ventetid	
2019-des	28
2020-jan	25
2020-feb	20
2020-mar	32
2020-apr	35
2020-mai	22
2020-jun	21
2020-jul	27
2020-aug	21
2020-sep	17
2020-okt	16
2020-nov	19
2020-des	27

Det er 242 pasientar som ventar på behandling ved utløpet av perioden. Dei har i snitt venta i 27 dagar.

I same periode i 2019 var det 213 pasientar som venta på behandling, med gjennomsnittleg ventetid på 28 dagar.

Ventetid der behandling er starta i perioden



	Ventetid
2019-des	28
2020-jan	38
2020-feb	32
2020-mar	27
2020-apr	40
2020-mai	38
2020-jun	25
2020-jul	29
2020-aug	35
2020-sep	29
2020-okt	26
2020-nov	26
2020-des	27

Dei 122 pasientane som har fått starta si behandling i perioden, har i snitt venta 27 dagar før behandlinga tok til.

I same periode i 2019 var det 111 pasientar som hadde gjennomsnittleg ventetid på 28 dagar før dei fekk starta si behandling.

Fristbrot

Eining med fristbrot	For ventande ved periodeslutt
	Pasientar
Psykisk Helsevern Barn og Unge	0
Indre Sogn Psykiatrisenter	0
Nordfjord Psykiatrisenter	0
Psykiatrisk klinikk	0

Ingen fristbrot innan PHV i desember.